



**GOBIERNO DEL
PARAGUAY**

**MINISTERIO DE
SALUD PÚBLICA Y
BIENESTAR SOCIAL**



DNERHS
**Dirección Nacional Estratégica
de Recursos Humanos en Salud**
Ministerio de Salud Pública y Bienestar Social

Indicadores de Seguimiento sobre Recursos Humanos en Salud

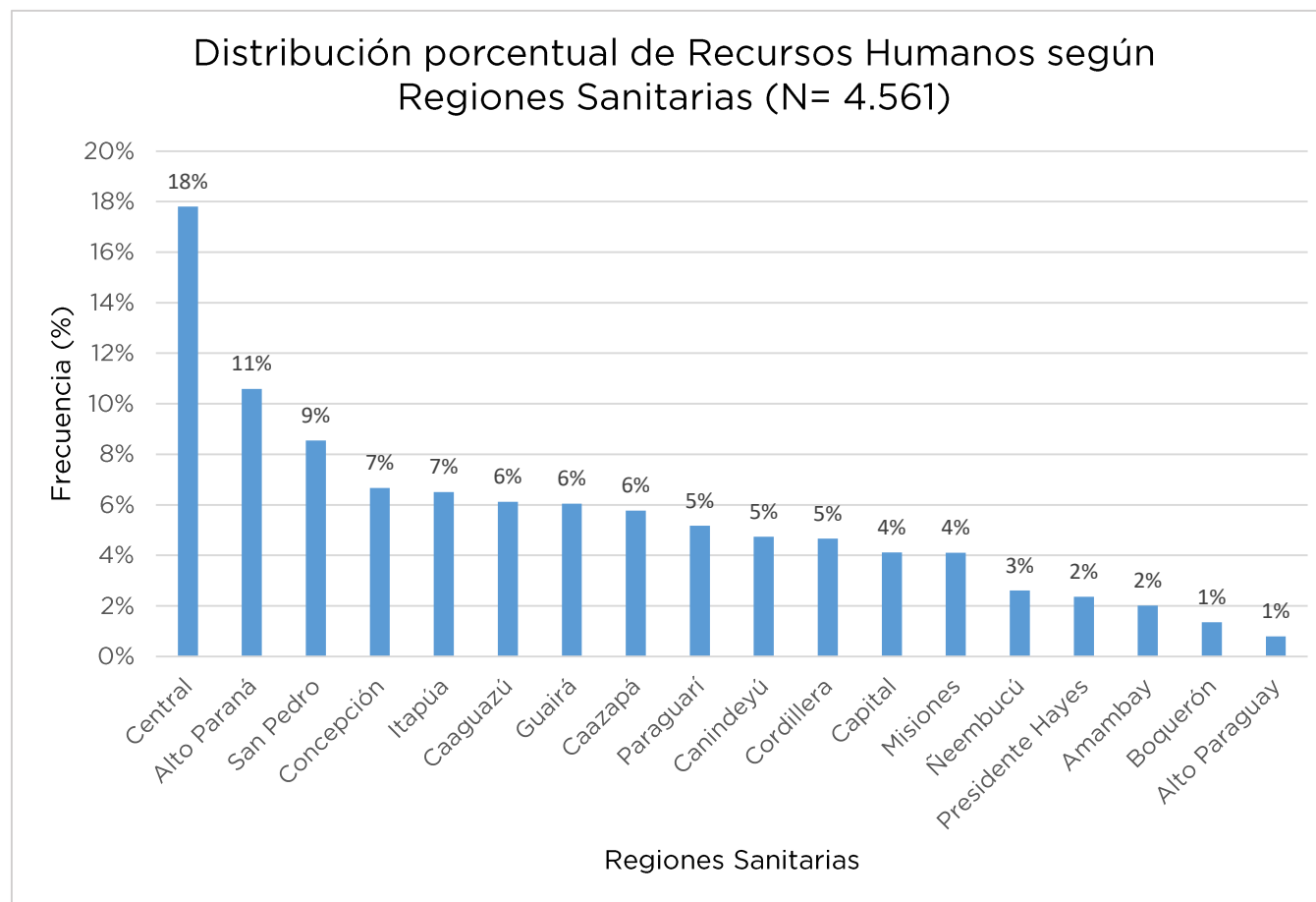
**Recursos Humanos en Salud y Cobertura en Atención
Primaria de la Salud**

Fecha de corte: Diciembre, 2023

Distribución de Recursos Humanos en Salud y Cobertura en Atención Primaria de la Salud

Distribución de Recursos Humanos (RR.HH) según Región Sanitaria		
Orden	Región Sanitaria	Cantidad de Recursos Humanos
1	CONCEPCIÓN	304
2	SAN PEDRO	390
3	CORDILLERA	213
4	GUAIRÁ	276
5	CAAGUAZÚ	279
6	CAAZAPÁ	263
7	ITAPÚA	297
8	MISIONES	187
9	PARAGUARÍ	236
10	ALTO PARANÁ	483
11	CENTRAL	812
12	ÑEEMBUCÚ	119
13	AMAMBAY	92
14	CANINDEYÚ	216
15	PRESIDENTE HAYES	108
16	BOQUERÓN	62
17	ALTO PARAGUAY	36
18	CAPITAL	188
TOTAL		4561

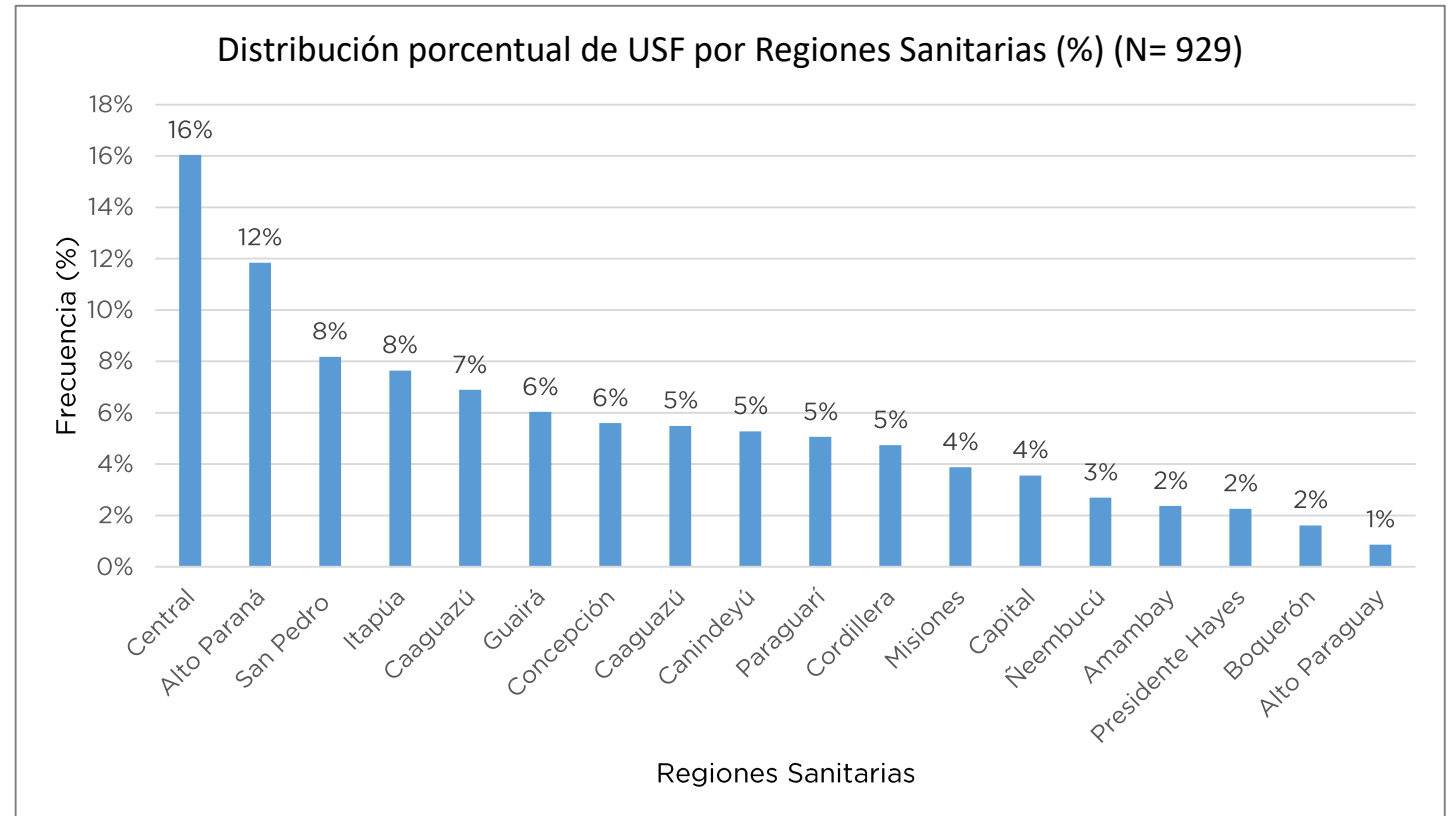
Fuente: Sección de RRHH- DAPS. DIC 2023



Distribución de Unidades de Salud de la Familia (USF) por Regiones Sanitarias

Distribución de USF según Regiones Sanitarias		
Orden	Región Sanitaria	Cantidad de USF (n)
1	Concepción	52
2	San Pedro	76
3	Cordillera	44
4	Guairá	56
5	Caaguazú	64
6	Caaguazú	51
7	Itapúa	71
8	Misiones	36
9	Paraguarí	47
10	Alto Paraná	110
11	Central	149
12	Ñeembucú	25
13	Amambay	22
14	Canindeyú	49
15	Presidente Hayes	21
16	Boquerón	15
17	Alto Paraguay	8
18	Capital	33
Total		929

Fuente: Departamento Normativas - DAPS. DIC 2023



Distribución de Recursos Humanos por función y región sanitaria (N= 4.561)

Distribución de RRHH por Región Sanitaria y función																			
Orden	Departamentos	ACS* (N)	ACS* (%)	Lic. Enf y obst. (N)	Lic. Enf y obst. (%)	Aux. enf. y obst. (N)	Aux. enf. y obst. (%)	Médico (N)	Médico (%)	Médico Residente (N)	Médico Residente (%)	Odontólogo/a (N)	Odontólogo/a (%)	PIS** (N)	PIS** (%)	Personal de Apoyo (N)	Personal de Apoyo (%)	Total General (N)	Total General (%)
1	Concepción	118	39%	66	22%	61	20%	51	17%	3	1%	3	1%	-		2	1%	304	100%
2	San Pedro	165	42%	81	21%	67	17%	61	16%	8	2%	7	2%	1	0%	-		390	100%
3	Cordillera	71	33%	50	23%	40	19%	41	19%	6	3%	5	2%	-		-		213	100%
4	Guairá	107	39%	65	24%	50	18%	42	15%	8	3%	4	1%	-		-		276	100%
5	Caaguazú	101	36%	63	23%	53	19%	49	18%	4	1%	2	1%	3	1%	4	1%	279	100%
6	Caazapá	114	43%	48	18%	49	19%	41	16%	5	2%	4	2%	1	0%	1	0%	263	100%
7	Itapúa	102	34%	66	22%	57	19%	64	22%	5	2%	1	0%	1	0%	1	0%	297	100%
8	Misiones	74	40%	37	20%	36	19%	33	18%	5	3%	1	1%	-		1	1%	187	100%
9	Paraguarí	84	36%	55	23%	47	20%	44	19%	3	1%	3	1%	-		-		236	100%
10	Alto Paraná	182	38%	107	22%	79	16%	101	21%	5	1%	4	1%	2	0%	3	1%	483	100%
11	Central	351	43%	163	20%	127	16%	139	17%	11	1%	13	2%	-		8	1%	812	100%
12	Ñeembucú	42	35%	26	22%	24	20%	23	19%	2	2%	2	2%	-		-		119	100%
13	Amambay	28	30%	26	28%	16	17%	18	20%	3	3%	1	1%	-		-		92	100%
14	Canindeyú	70	32%	52	24%	47	22%	44	20%	0		3	1%	-		-		216	100%
15	Presidente Hayes	23	21%	19	18%	19	18%	18	17%	1	1%	-		28	26%	-		108	100%
16	Boquerón	9	15%	18	29%	14	23%	10	16%	2	3%	-		9	15%	-		62	100%
17	Alto Paraguay	6	17%	9	25%	6	17%	8	22%	-		1	3%	6	17%	-		36	100%
18	Capital	85	45%	35	19%	31	16%	32	17%	-		4	2%	-		1	1%	188	100%
Total General		1732		986		823		819		71		58		51		21		4561	

Fuente: Sección de RRHH- DAPS. DIC 2023



GOBIERNO DEL PARAGUAY

MINISTERIO DE SALUD PÚBLICA Y BIENESTAR SOCIAL



DNERHS
Dirección Nacional Estratégica de Recursos Humanos en Salud
Ministerio de Salud Pública y Bienestar Social

Cobertura APS 2023

Cobertura APS 2023				
Orden	Regiones Sanitarias	Población total INE	Población censada APS	Porcentaje de cobertura
1	Concepción	264.418	132.232	50%
2	San Pedro	453.288	220.340	49%
3	Cordillera	324.856	131.753	41%
4	Guairá	234.199	144.317	62%
5	Caaguazú	581.719	206.617	36%
6	Caazapá	196.424	110.415	56%
7	Itapúa	642.158	264.882	41%
8	Misiones	135.986	108.007	79%
9	Paraguarí	264.418	94.235	36%
10	Alto Paraná	861.247	329.422	38%
11	Central	2.326.878	572.320	25%
12	Ñeembucú	90.658	70.263	78%
13	Amambay	181.315	71.288	39%
14	Canindeyú	249.308	134.024	54%
15	Presidente Hayes	135.986	61.299	45%
16	Boquerón	67.993	21.115	31%
17	Alto Paraguay	22.664	15.150	67%
18	Capital	521.281	128.548	25%
TOTAL		7.554.796	2.816.227	37%

Fuente: Departamento de Gestión y Desarrollo Social - DAPS. DIC 2023



Descripción de RRHH por regiones sanitarias

Detalle de los totales de Recursos Humanos, USF y porcentaje de cobertura



GOBIERNO DEL
PARAGUAY

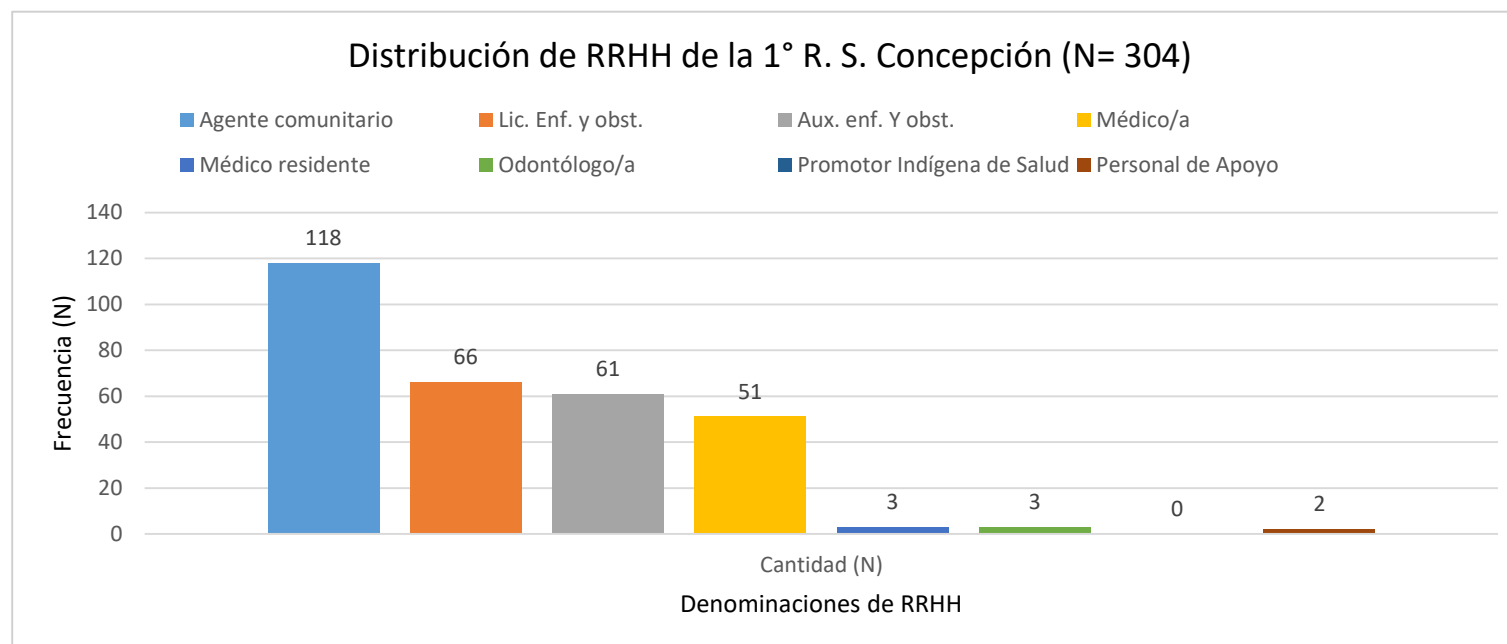
MINISTERIO DE
SALUD PÚBLICA Y
BIENESTAR SOCIAL



DNERHS
Dirección Nacional Estratégica
de Recursos Humanos en Salud
Ministerio de Salud Pública y Bienestar Social

I Región Sanitaria de Concepción

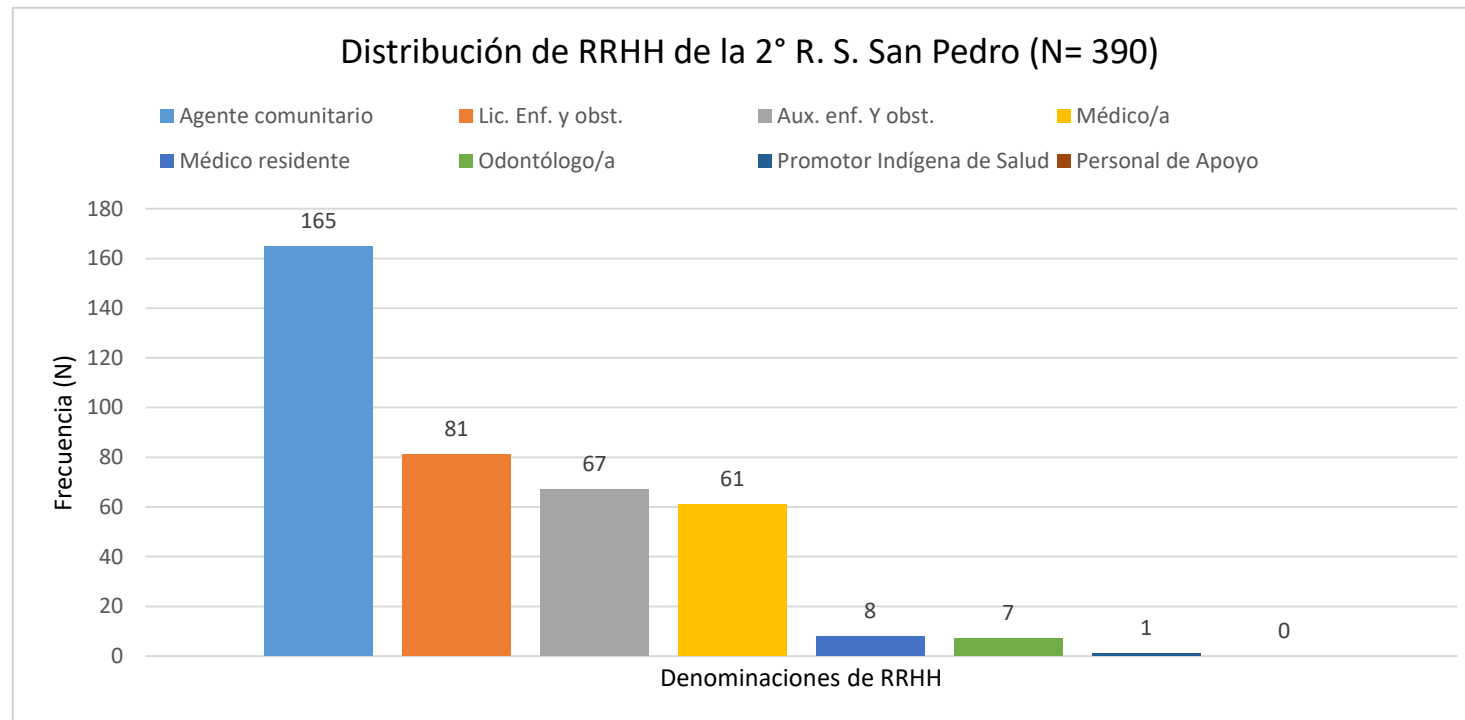
I Región Sanitaria de Concepción			
Total RH	Total USF	Cobertura	USF c/ SCLS
304	52	50%	34



* **SCLS:** Sub Consejo Local de Salud

II Región Sanitaria de San Pedro

Total RH	Total USF	Cobertura	USF c/ SCLS
390	76	50%	34



* SCLS: Sub Consejo Local de Salud



GOBIERNO DEL
PARAGUAY

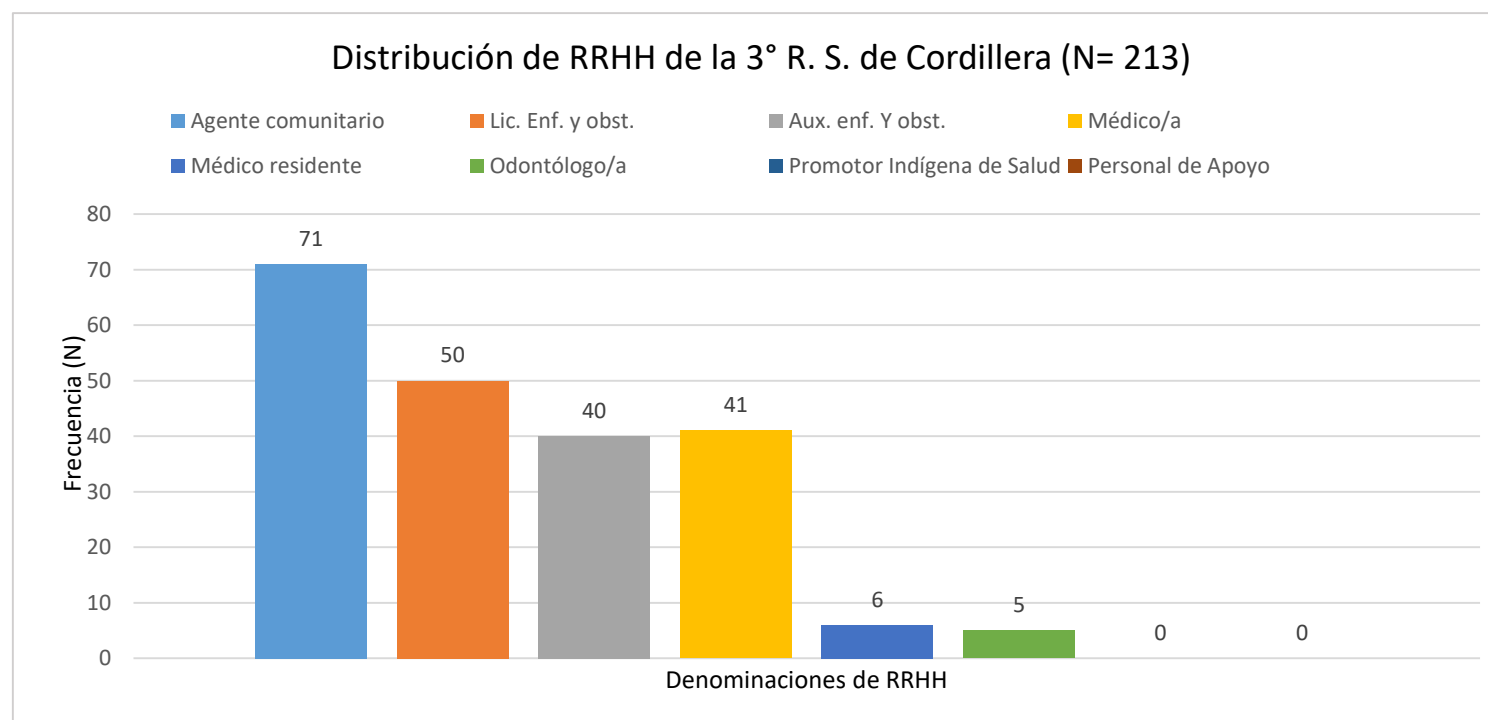
MINISTERIO DE
SALUD PÚBLICA Y
BIENESTAR SOCIAL



DNERHS
Dirección Nacional Estratégica
de Recursos Humanos en Salud
Ministerio de Salud Pública y Bienestar Social

III Región Sanitaria de Cordillera

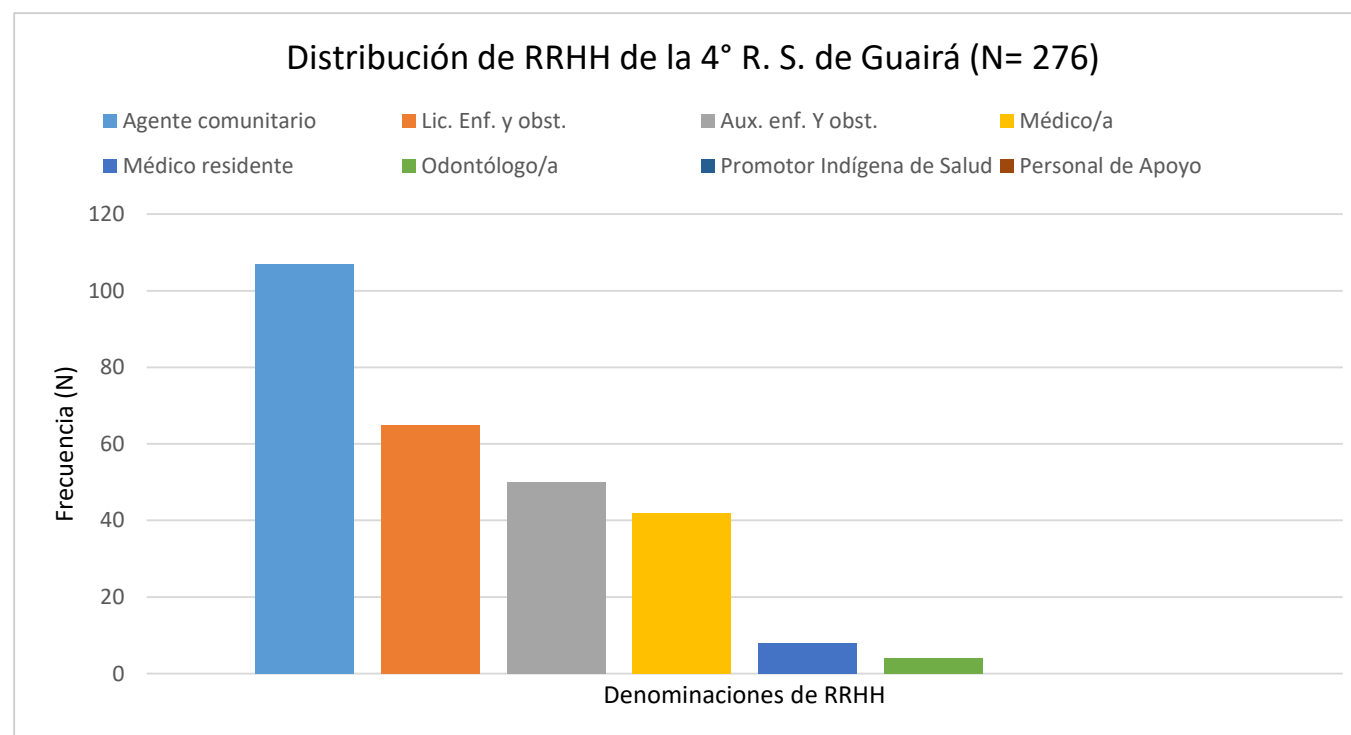
III Región Sanitaria de Cordillera			
Total RH	Total USF	Cobertura	USF c/ SCLS
213	44	55%	33



* **SCLS:** Sub Consejo Local de Salud

IV Región Sanitaria de Guairá

IV Región Sanitaria de Guairá			
Total RH	Total USF	Cobertura	USF c/ SCLS
276	56	62%	2



* **SCLS:** Sub Consejo Local de Salud



GOBIERNO DEL PARAGUAY

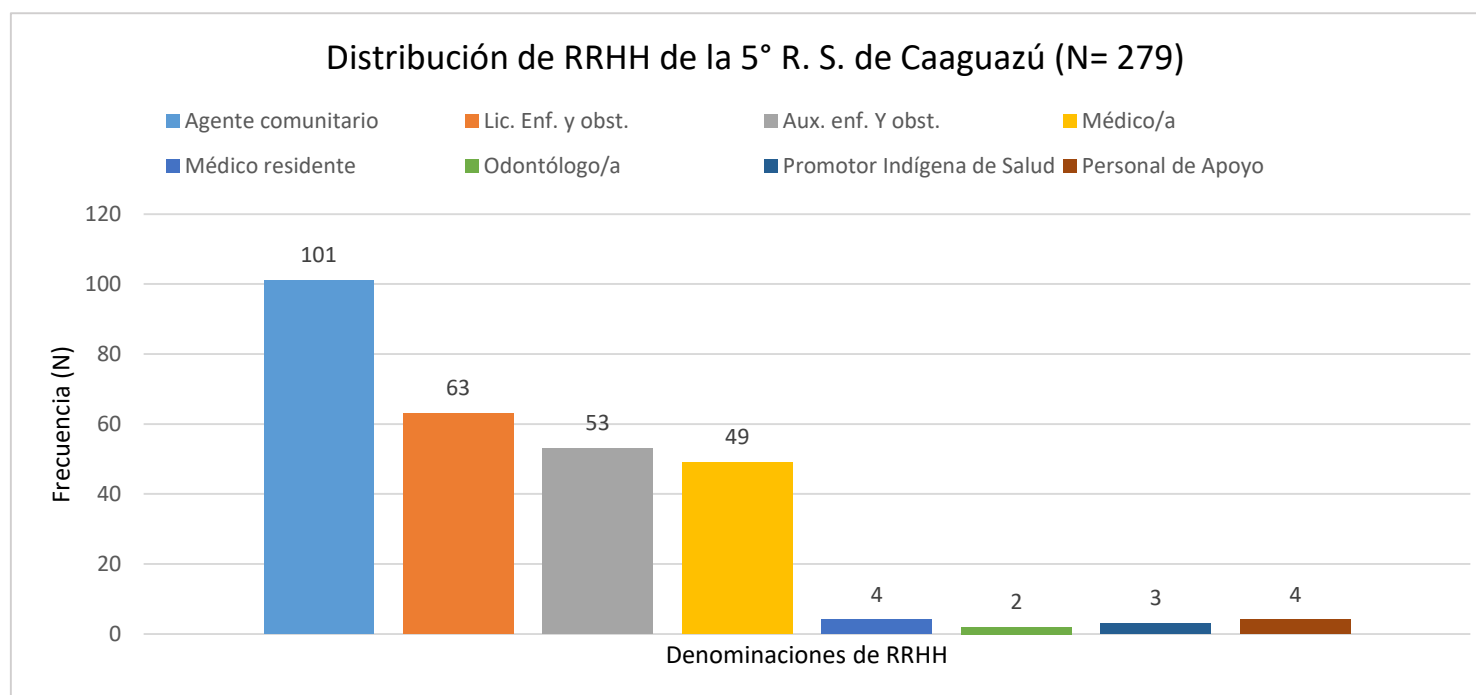
MINISTERIO DE SALUD PÚBLICA Y BIENESTAR SOCIAL



DNERHS
Dirección Nacional Estratégica de Recursos Humanos en Salud
Ministerio de Salud Pública y Bienestar Social

V Región Sanitaria de Caaguazú

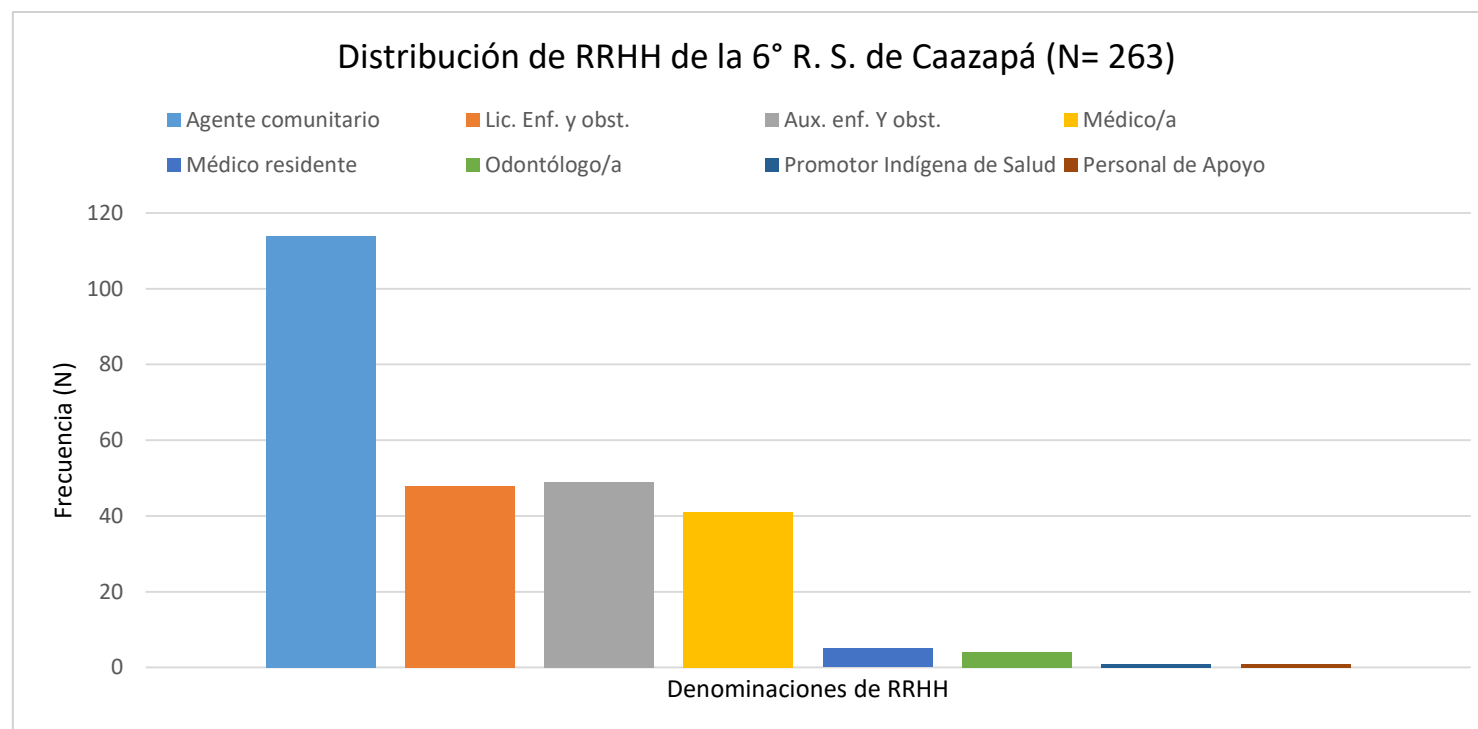
V Región Sanitaria de Caaguazú			
Total RH	Total USF	Cobertura	USF c/ SCLS
279	64	29%	36



* **SCLS:** Sub Consejo Local de Salud

VI Región Sanitaria de Caazapá

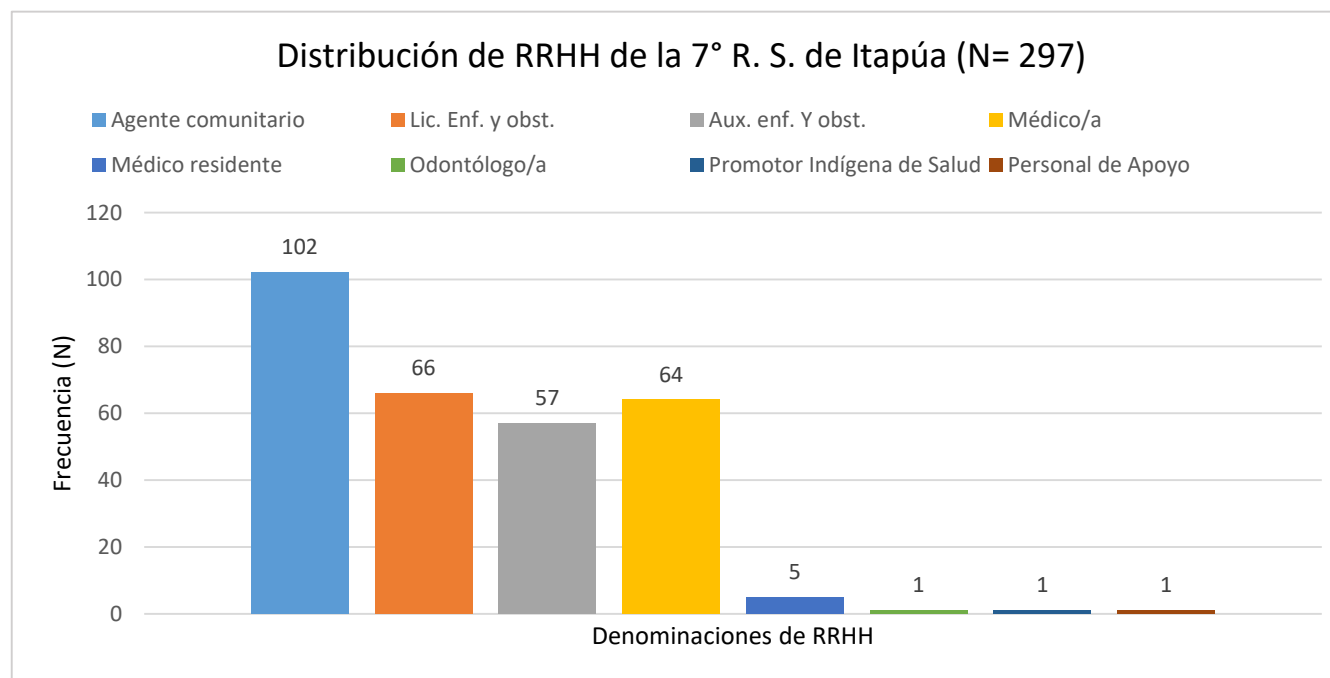
VI Región Sanitaria de Caazapá			
Total RH	Total USF	Cobertura	USF c/ SCLS
263	51	56%	41



* **SCLS:** Sub Consejo Local de Salud

VII Región Sanitaria de Itapúa

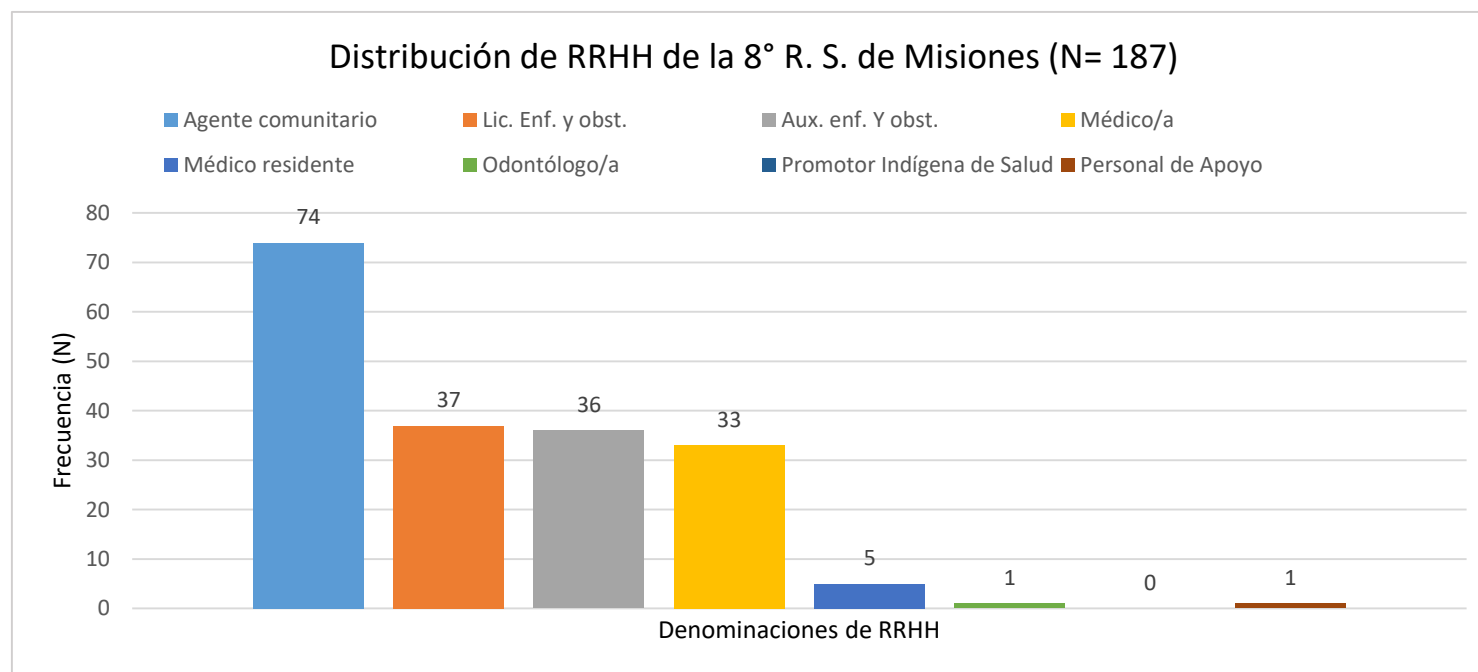
VII Región Sanitaria de Itapúa			
Total RH	Total USF	Cobertura	USF c/ SCLS
297	71	40%	2



* **SCLS:** Sub Consejo Local de Salud

VIII Región Sanitaria de Misiones

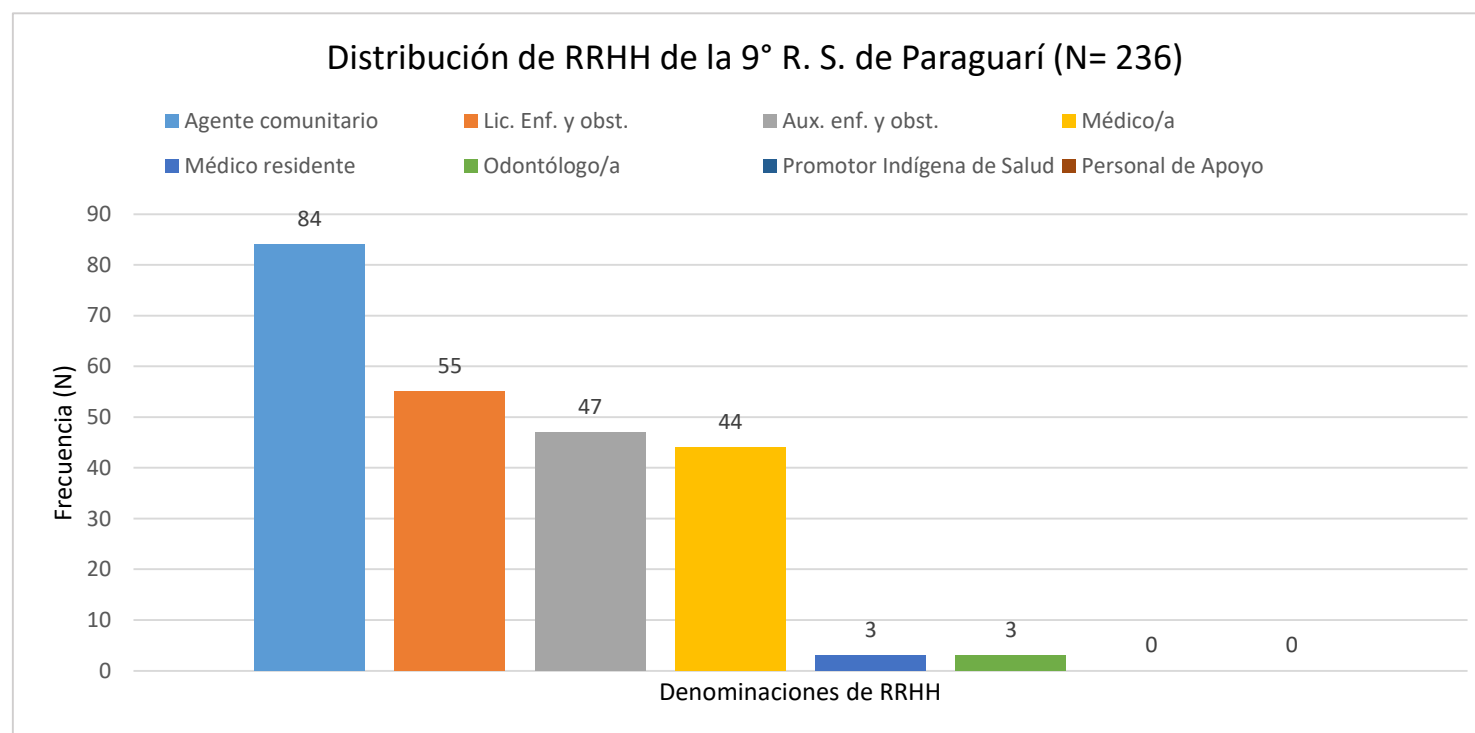
VIII Región Sanitaria de Misiones			
Total RH	Total USF	Cobertura	USF c/ SCLS
187	36	83%	30



* **SCLS:** Sub Consejo Local de Salud

IX Región Sanitaria de Paraguari

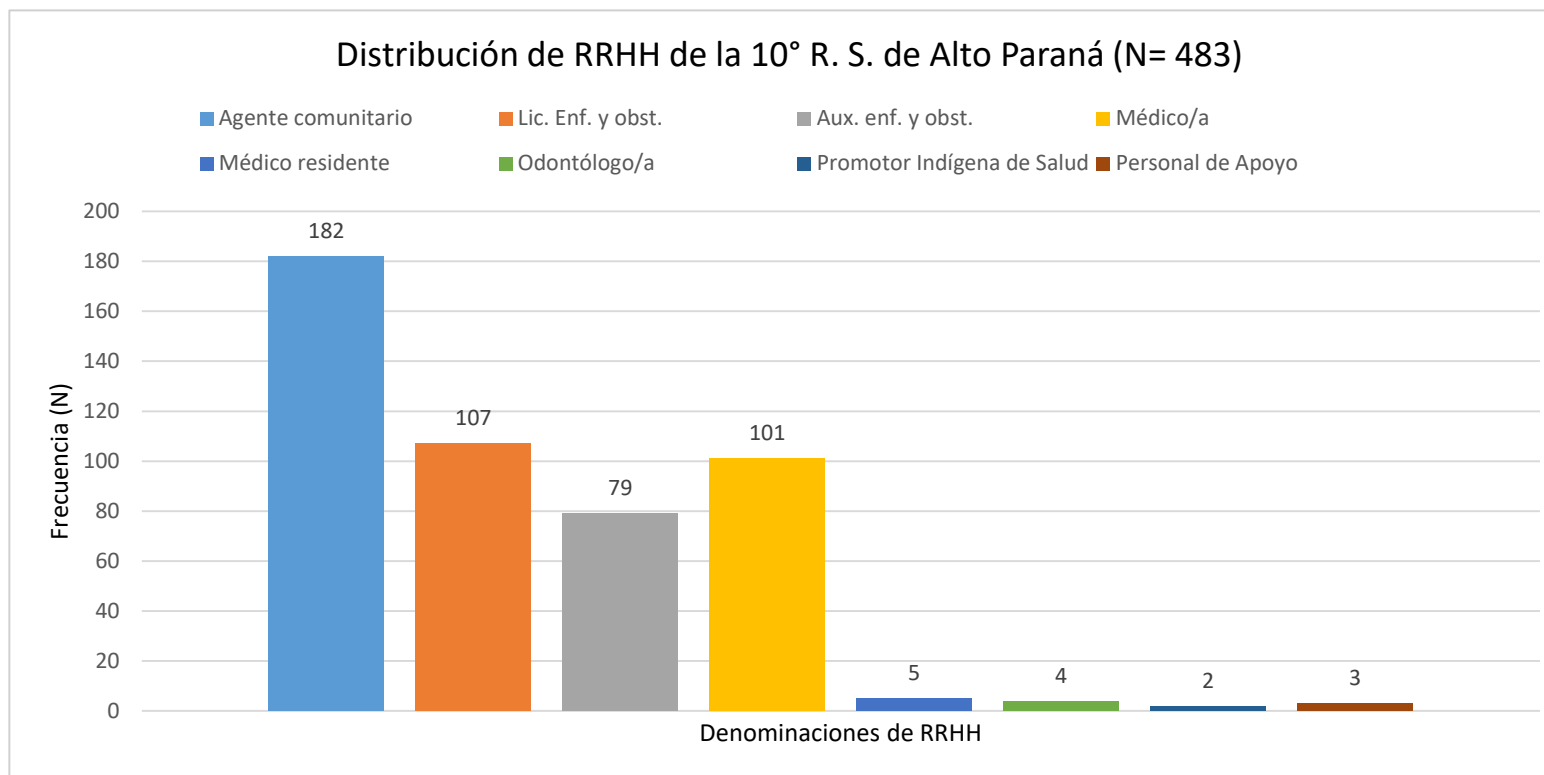
IX Región Sanitaria de Paraguari			
Total RH	Total USF	Cobertura	USF c/ SCLS
236	47	36%	26



* **SCLS:** Sub Consejo Local de Salud

X Región Sanitaria de Alto Paraná

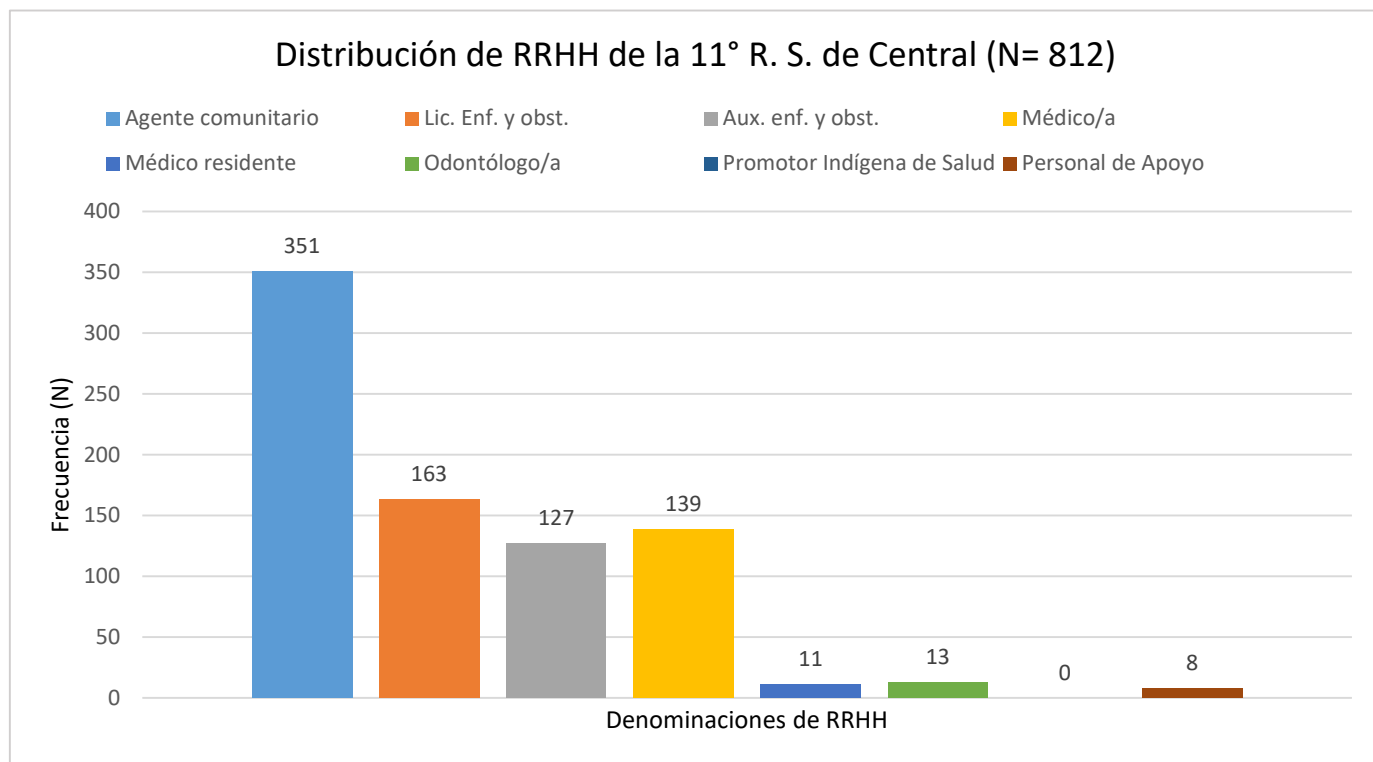
X Región Sanitaria de Alto Paraná			
Total RH	Total USF	Cobertura	USF c/ SCLS
483	110	38%	29



* SCLS: Sub Consejo Local de Salud

XI Región Sanitaria de Central

XI Región Sanitaria Central			
Total RH	Total USF	Cobertura	USF c/ SCLS
812	149	23%	83



* **SCLS:** Sub Consejo Local de Salud



GOBIERNO DEL
PARAGUAY

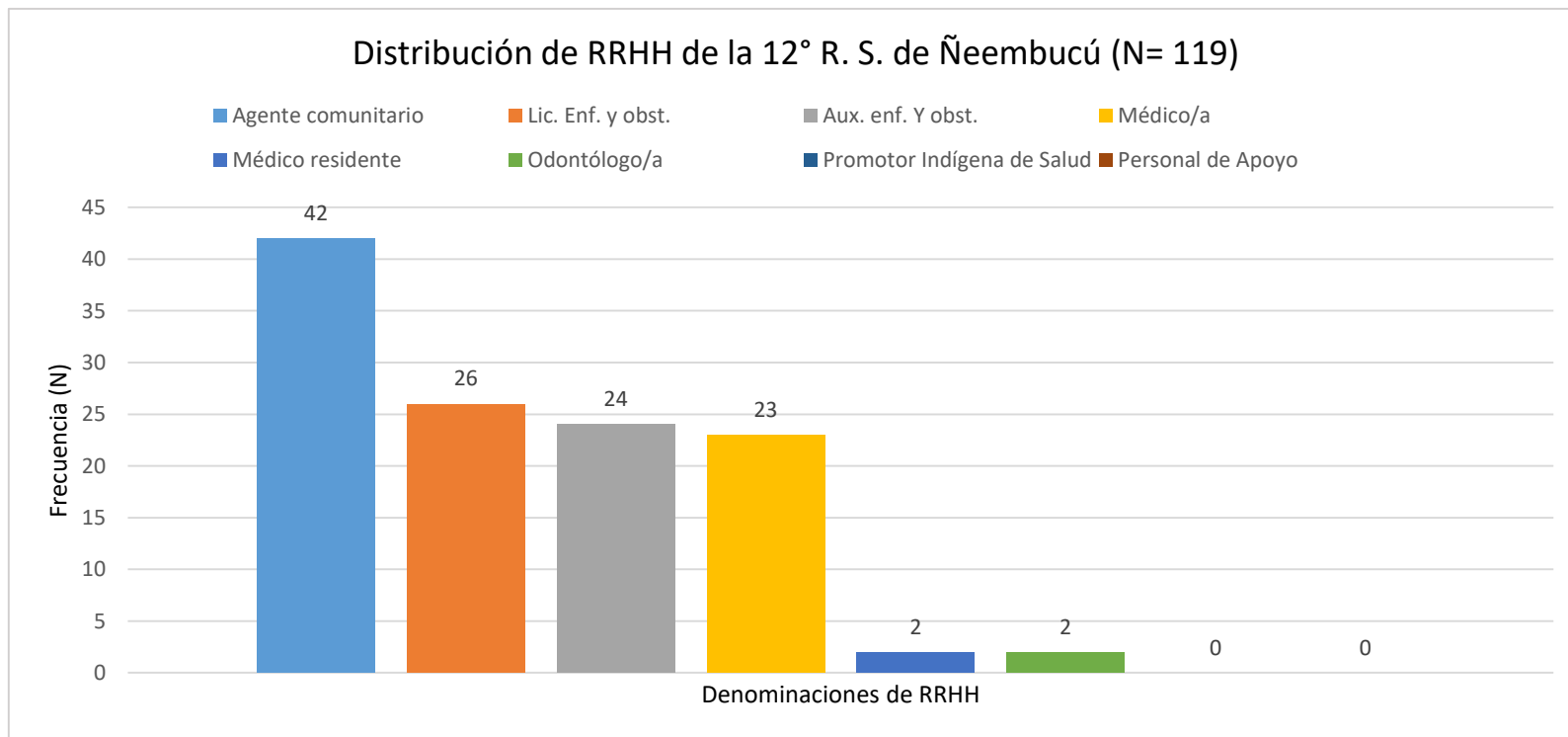
MINISTERIO DE
SALUD PÚBLICA Y
BIENESTAR SOCIAL



DNERHS
Dirección Nacional Estratégica
de Recursos Humanos en Salud
Ministerio de Salud Pública y Bienestar Social

XII Región Sanitaria de Ñeembucú

XII Región Sanitaria de Ñeembucú			
Total RH	Total USF	Cobertura	USF c/ SCLS
119	25	78%	0



* SCLS: Sub Consejo Local de Salud



GOBIERNO DEL
PARAGUAY

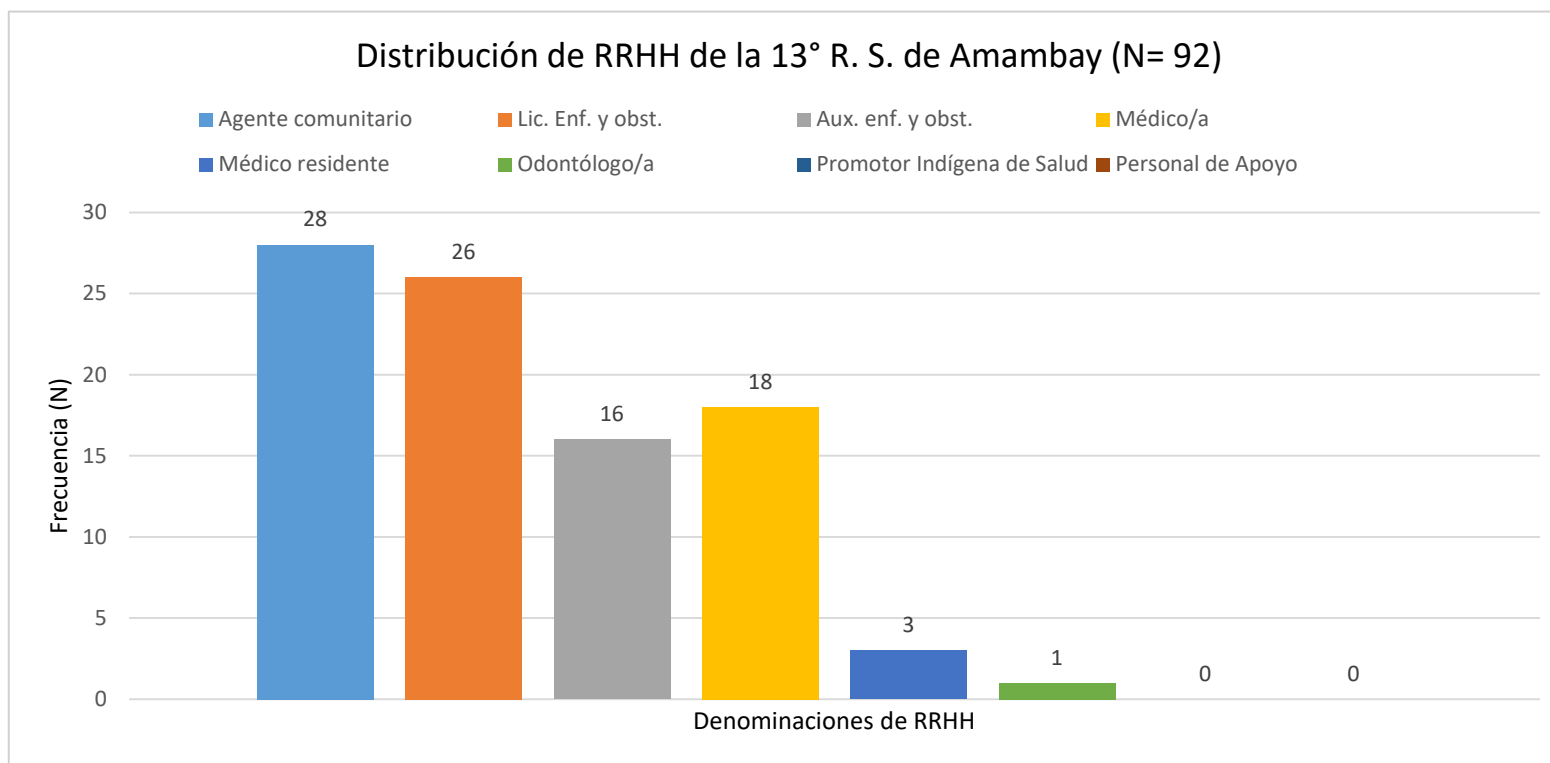
MINISTERIO DE
SALUD PÚBLICA Y
BIENESTAR SOCIAL



DNERHS
Dirección Nacional Estratégica
de Recursos Humanos en Salud
Ministerio de Salud Pública y Bienestar Social

XIII Región Sanitaria de Amambay

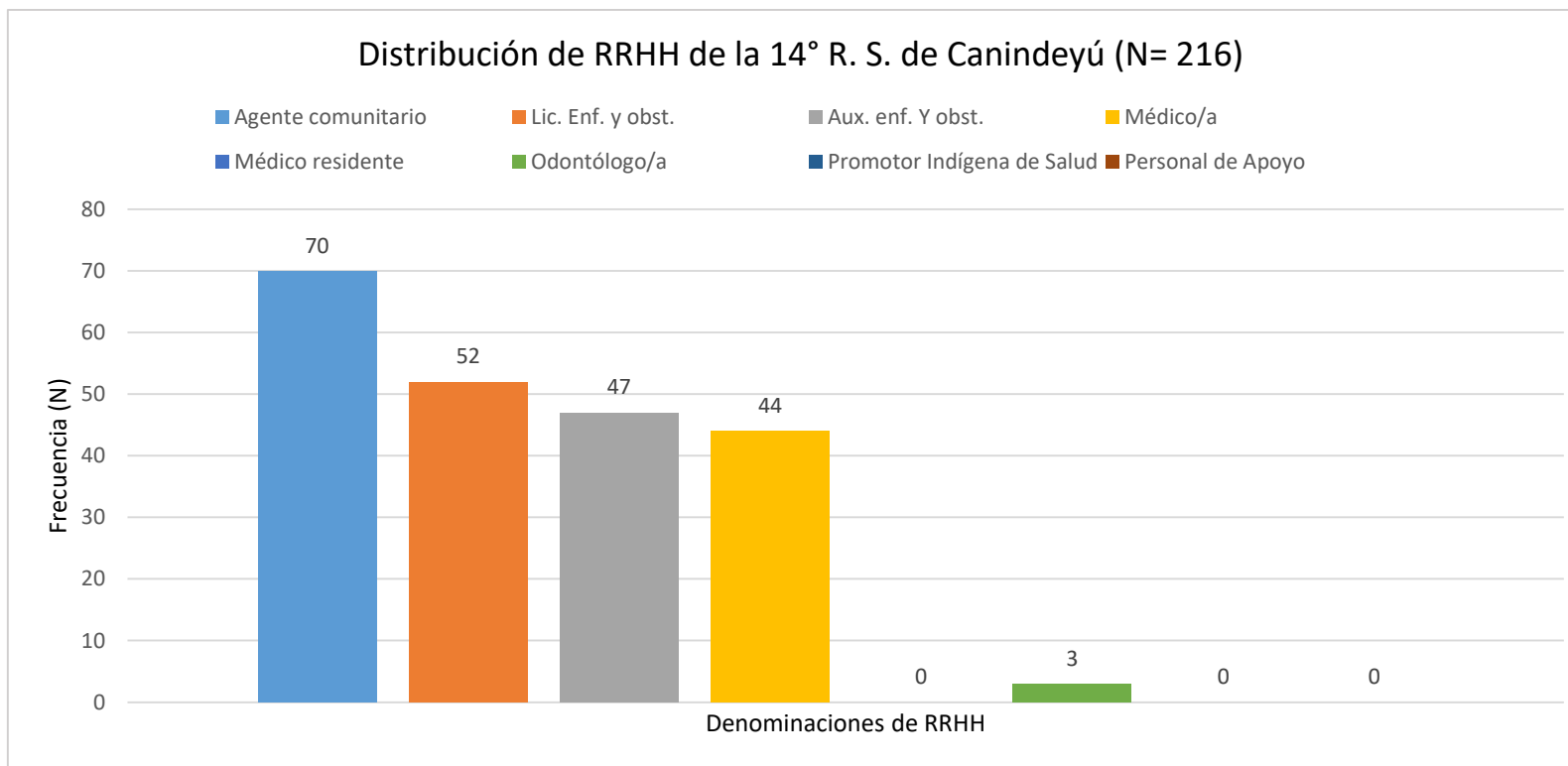
XIII Región Sanitaria de Amambay			
Total RH	Total USF	Cobertura	USF c/ SCLS
92	22	40%	2



* **SCLS:** Sub Consejo Local de Salud

XIV Región Sanitaria de Canindeyú

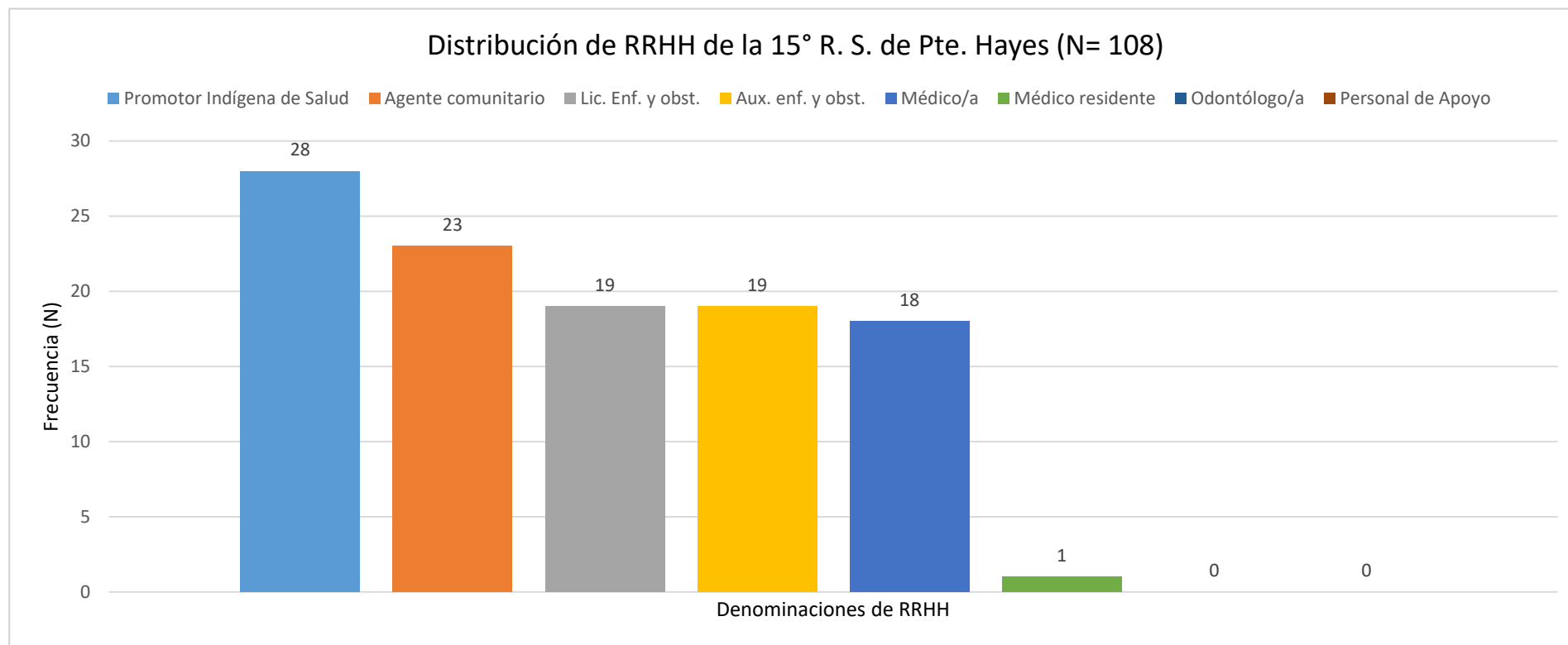
XIV Región Sanitaria de Canindeyú			
Total RH	Total USF	Cobertura	USF c/ SCLS
216	49	56%	11



* SCLS: Sub Consejo Local de Salud

XV Región Sanitaria de Presidente Hayes

XV Región Sanitaria de Pte. Hayes			
Total RH	Total USF	Cobertura	USF c/ SCLS
108	21	42%	4



* SCLS: Sub Consejo Local de Salud



GOBIERNO DEL PARAGUAY

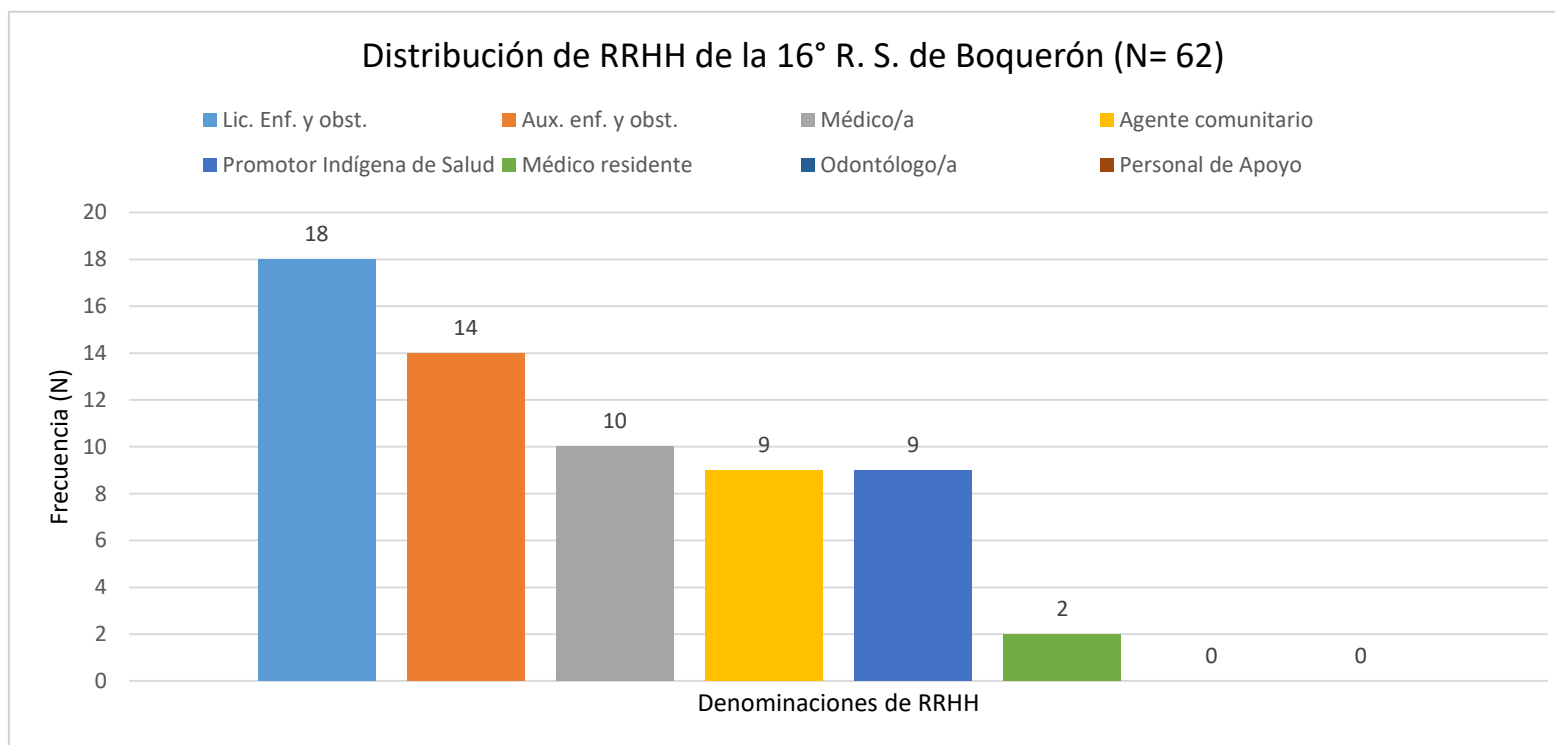
MINISTERIO DE SALUD PÚBLICA Y BIENESTAR SOCIAL



DNERHS
Dirección Nacional Estratégica de Recursos Humanos en Salud
Ministerio de Salud Pública y Bienestar Social

XVI Región Sanitaria de Boquerón

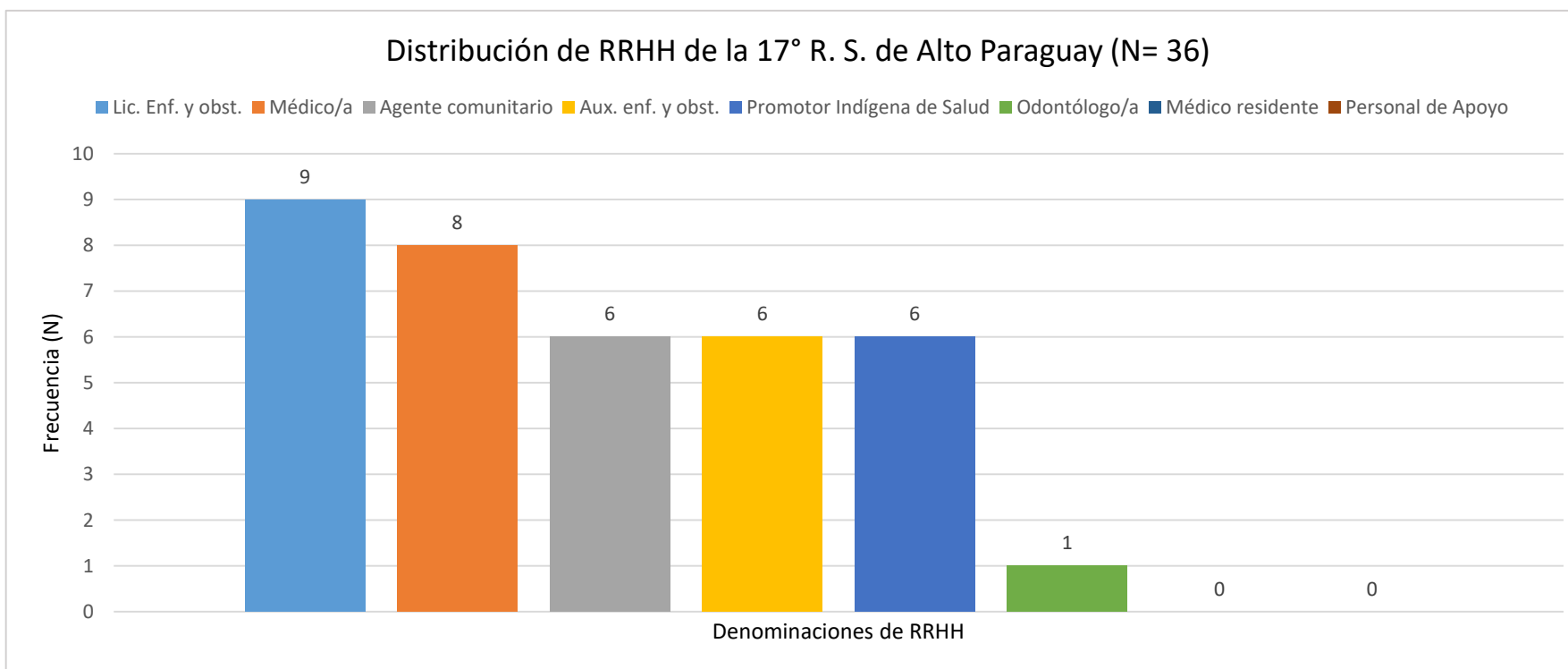
XVI Región Sanitaria de Boquerón			
Total RH	Total USF	Cobertura	USF c/ SCLS
62	15	29%	0



* **SCLS:** Sub Consejo Local de Salud

XVII Región Sanitaria de Alto Paraguay

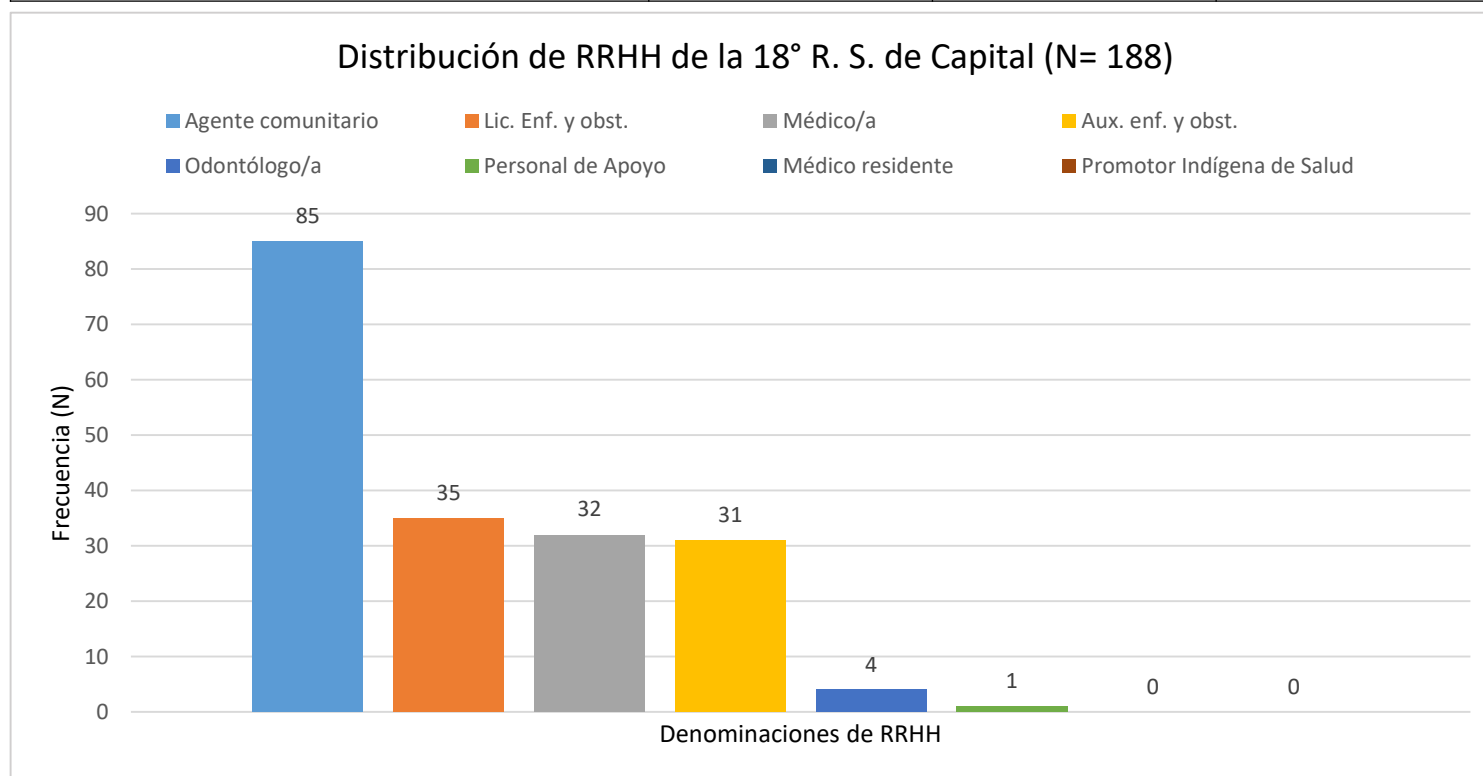
XVII Región Sanitaria de Alto Paraguay			
Total RH	Total USF	Cobertura	USF c/ SCLS
36	8	82%	5



* **SCLS:** Sub Consejo Local de Salud

XVIII Región Sanitaria de Capital

XVIII Región Sanitaria de Capital			
Total RH	Total USF	Cobertura	USF c/ SCLS
191	33	25%	0



* **SCLS:** Sub Consejo Local de Salud



GOBIERNO DEL PARAGUAY

MINISTERIO DE SALUD PÚBLICA Y BIENESTAR SOCIAL



DNERHS
Dirección Nacional Estratégica de Recursos Humanos en Salud
Ministerio de Salud Pública y Bienestar Social