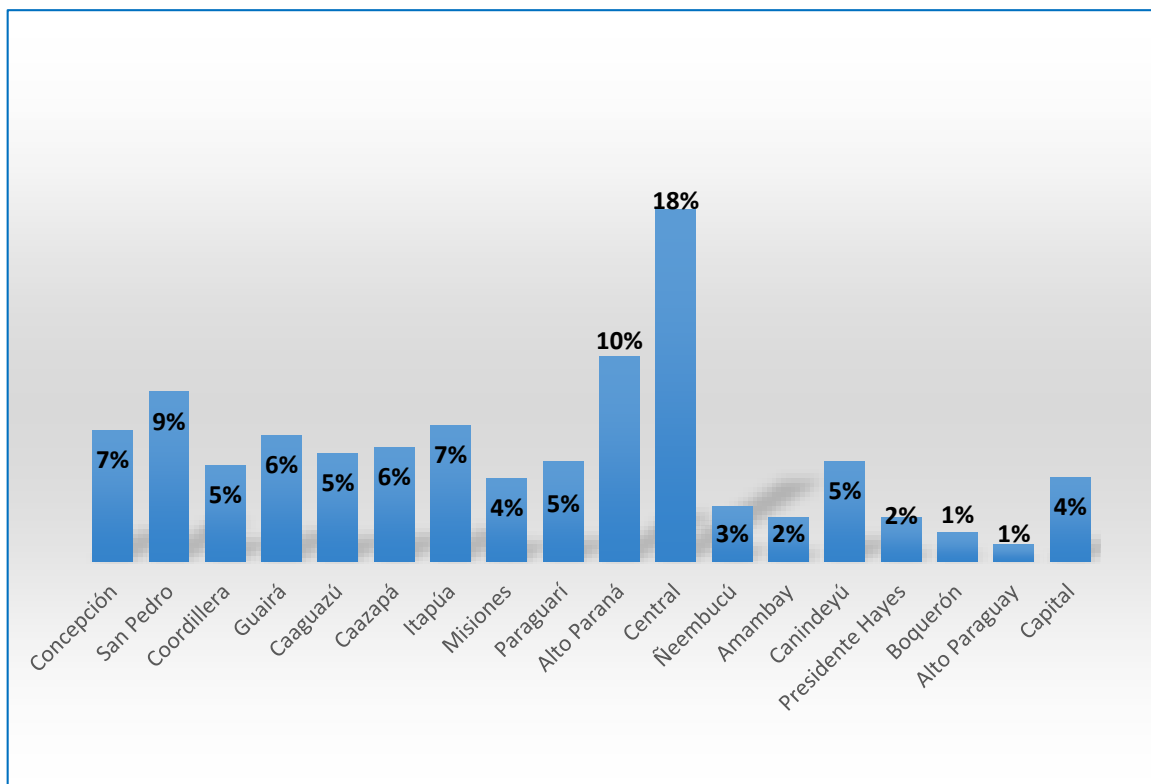




## Recursos Humanos en Salud y Cobertura en Atención Primaria de la Salud

### Distribución de Recursos Humanos (RHS) en Salud según Región Sanitaria

Región Sanitaria	Total RHS	Porcentaje
Concepción	302	7
San Pedro	390	9
Cordillera	221	5
Guairá	289	6
Caaguazú	249	5
Caazapá	262	6
Itapúa	313	7
Misiones	190	4
Paraguarí	230	5
Alto Paraná	472	10
Central	810	18
Ñeembucú	127	3
Amambay	101	2
Canindeyú	229	5
Presidente Hayes	102	2
Boquerón	66	1
Alto Paraguay	38	1
Capital	194	4
Total	4585	100

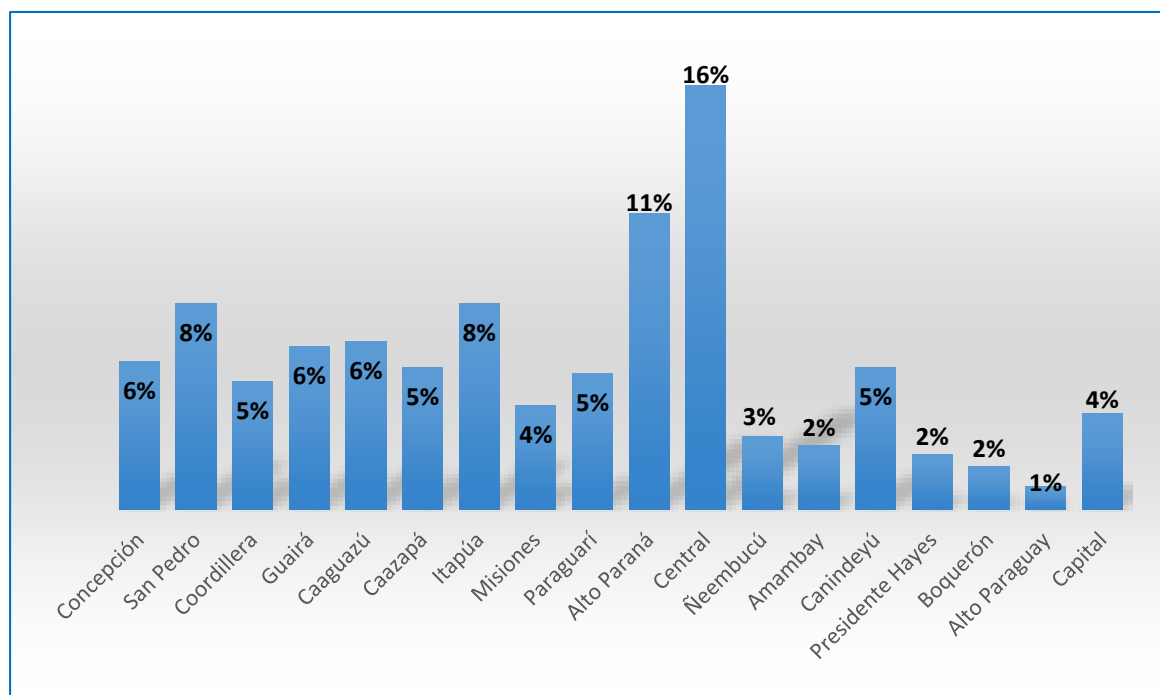




## Recursos Humanos en Salud y Cobertura en Atención Primaria de la Salud

### Distribución de Unidades de Salud (USF) de la Familia según Región Sanitaria

Región Sanitaria	Total USF	Porcentaje
Concepción	51	6
San Pedro	71	8
Cordillera	44	5
Guairá	56	6
Caaguazú	58	6
Caazapá	49	5
Itapúa	71	8
Misiones	36	4
Paraguarí	47	5
Alto Paraná	102	11
Central	146	16
Ñeembucú	25	3
Amambay	22	2
Canindeyú	49	5
Presidente Hayes	19	2
Boquerón	15	2
Alto Paraguay	8	1
Capital	33	4
<b>Total</b>	<b>902</b>	<b>100</b>

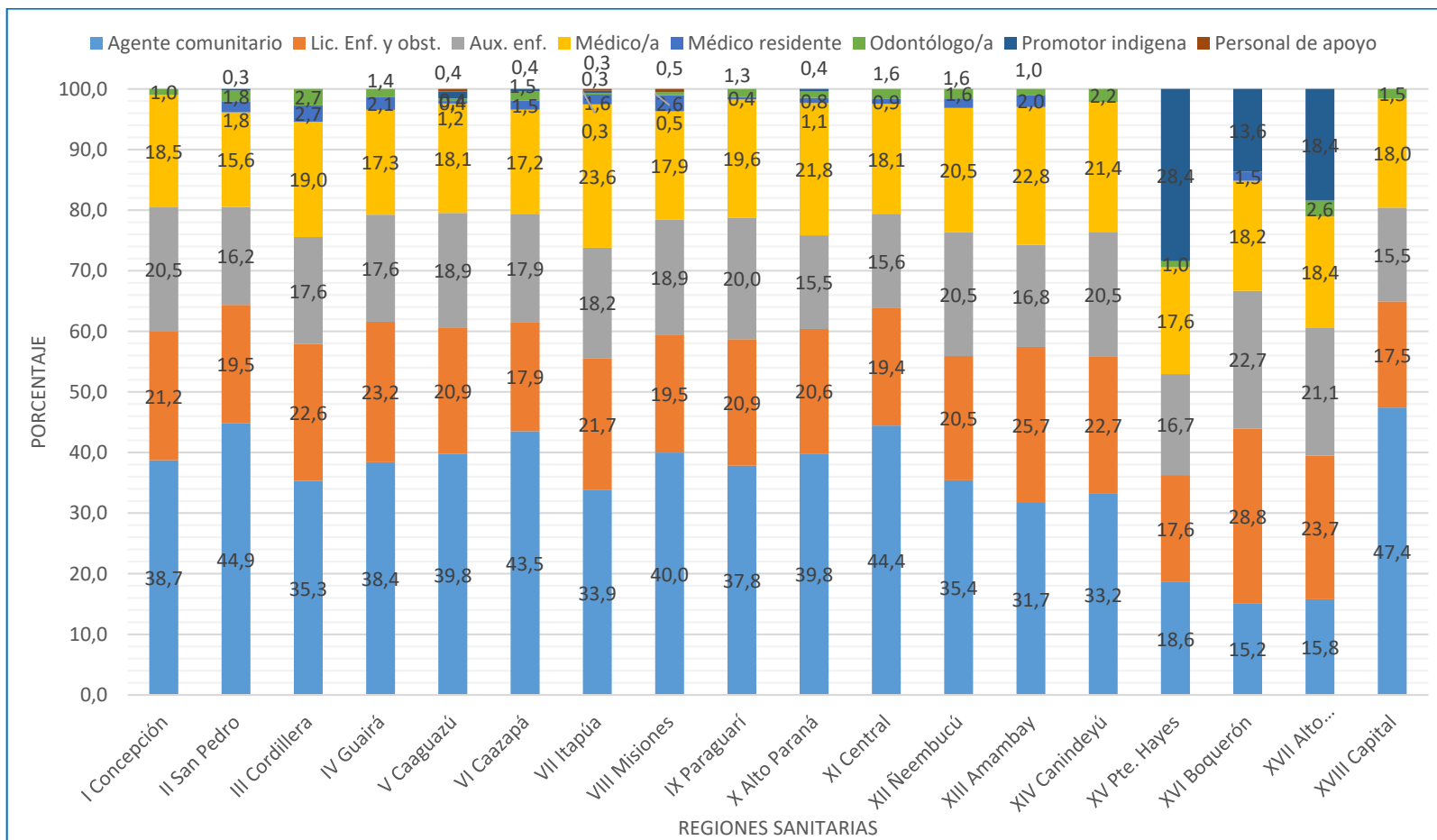


La ubicación de las USF en el mapa del Paraguay con información acerca del nombre del servicio, orden, departamento, distrito, código, estado de funcionamiento, categoría, año de funcionamiento, latitud y longitud está disponible en el siguiente link: [Ubicación de las USF en el mapa del Paraguay](#)



# Recursos Humanos en Salud y Cobertura en Atención Primaria de la Salud

## Distribución de RHS según Región Sanitaria y Función





Ministerio de  
**SALUD PÚBLICA  
Y BIENESTAR SOCIAL**



**GOBIERNO  
NACIONAL**

## Recursos Humanos en Salud y Cobertura en Atención Primaria de la Salud

Región sanitaria	Población total INE*	Población censada APS**	Porcentaje de cobertura APS**
1 Concepción	258653	134.261	52%
2 San Pedro	440335	218.815	50%
3 Cordillera	315245	171.983	55%
4 Guairá	230112	141.739	62%
5 Caaguazú	569967	164.878	29%
6 Caazapá	194512	109.606	56%
7 Itapúa	625096	251.505	40%
8 Misiones	129787	107.126	83%
9 Paraguari	260331	93.014	36%
10 Alto Paraná	842307	322.109	38%
11 Central	2243792	526.406	23%
12 Ñeembucú	90774	70.904	78%
13 Amambay	174721	69.901	40%
14 Canindeyú	239386	133.684	56%
15 Presidente Hayes	130258	54.174	42%
16 Boquerón	68080	20.036	29%
17 Alto Paraguay	18581	15.256	82%
18 Capital	521101	129.178	25%
<b>Total</b>	<b>7.453.695</b>	<b>2.734.575</b>	<b>37%</b>

\* Instituto Nacional de Estadística; \*\*Atención Primaria de la Salud

Fuente de Datos: APS - MSPBS | Fecha: 01/2023 | Análisis de datos: DNERHS - Observatorio de Recursos Humanos en Salud en el Paraguay



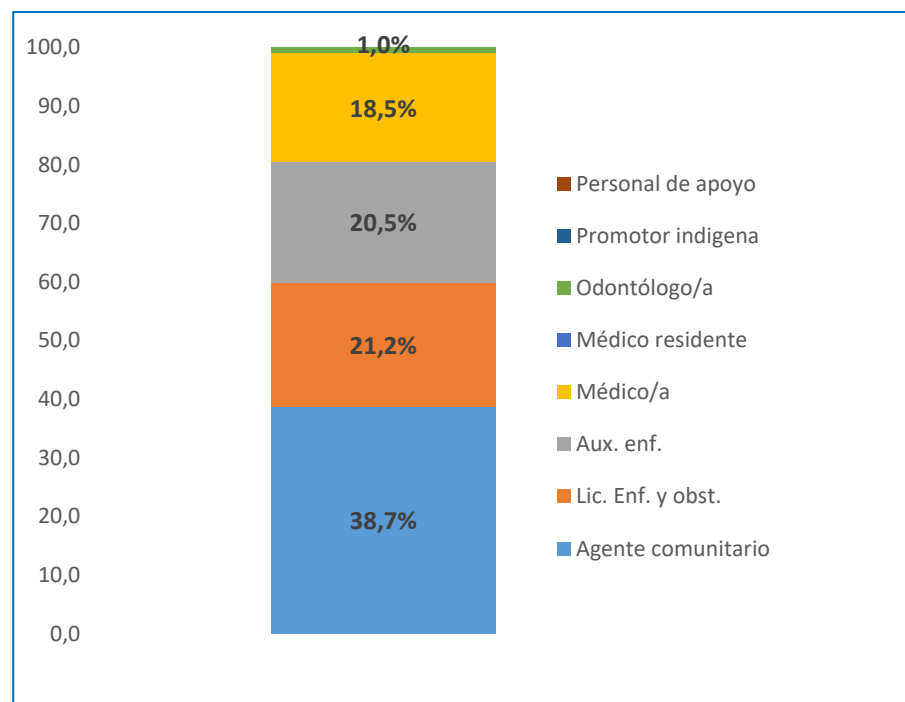
## Recursos Humanos en Salud y Cobertura en Atención Primaria de la Salud

### I Región Sanitaria – Concepción

Total RHS*	Total USF**	Cobertura	USF c/ SCLS***
302	51	52%	41

#### Distribución del RHS por porcentaje

	f	%
Agente comunitario	117	38,7%
Lic. Enf. y obst.	64	21,2%
Aux. enf.	62	20,5%
Médico/a	56	18,5%
Médico residente	0	0
Odontólogo/a	3	1,0%
Promotor indígena	0	0
Personal de apoyo	0	0
<b>Total</b>	<b>302</b>	<b>100%</b>



\*Recursos Humanos en Salud; \*\* Unidad de Salud de la Familia

\*\*\*Sub Consejo Local de Salud



## Recursos Humanos en Salud y Cobertura en Atención Primaria de la Salud

### II Región Sanitaria - San Pedro

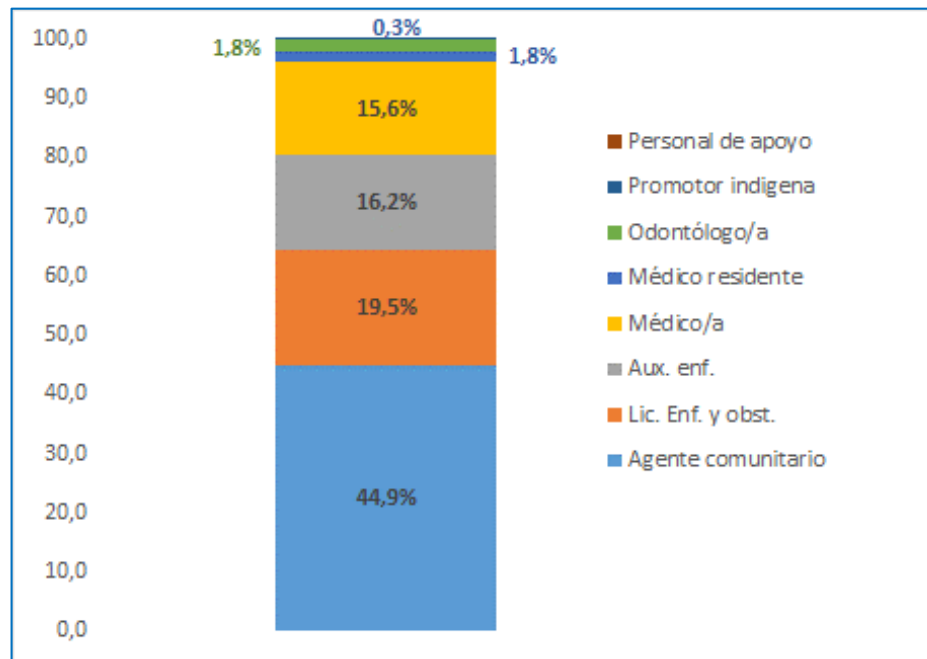
Total RHS*	Total USF**	Cobertura	USF c/ SCLS***
390	71	50%	49

#### Distribución del RHS por porcentaje

	f	%
Agente comunitario	175	44,9%
Lic. Enf. y obst.	76	19,5%
Aux. enf.	63	16,2%
Médico/a	61	15,6%
Médico residente	7	1,8%
Odontólogo/a	7	1,8%
Promotor indígena	1	0,3%
Personal de apoyo	0	0
<b>Total</b>	<b>390</b>	<b>100</b>

\*Recursos Humanos en Salud; \*\* Unidad de Salud de la Familia

\*\*\*Sub Consejo Local de Salud





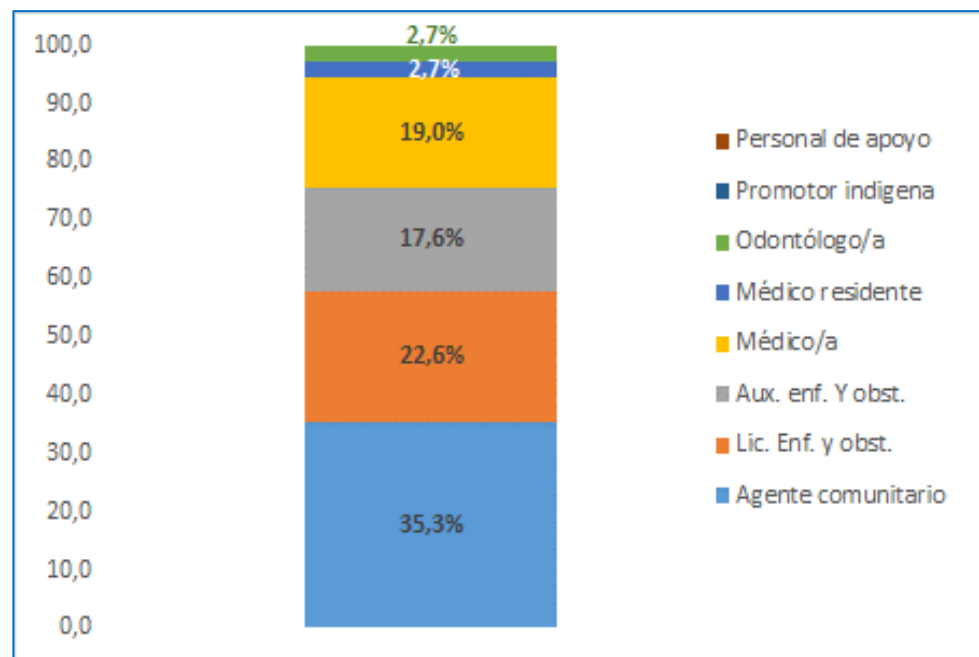
## Recursos Humanos en Salud y Cobertura en Atención Primaria de la Salud

### III Región Sanitaria - Cordillera

Total RHS*	Total USF**	Cobertura	USF c/ SCLS***
221	44	55%	33

#### Distribución del RHS por porcentaje

	f	%
Agente comunitario	78	35,3
Lic. Enf. y obst.	50	22,6
Aux. enf. Y obst.	39	17,6
Médico/a	42	19,0
Médico residente	6	2,7
Odontólogo/a	6	2,7
Promotor indígena	0	0
Personal de apoyo	0	0
<b>Total</b>	<b>221</b>	<b>100</b>



\*Recursos Humanos en Salud; \*\* Unidad de Salud de la Familia

\*\*\*Sub Consejo Local de Salud



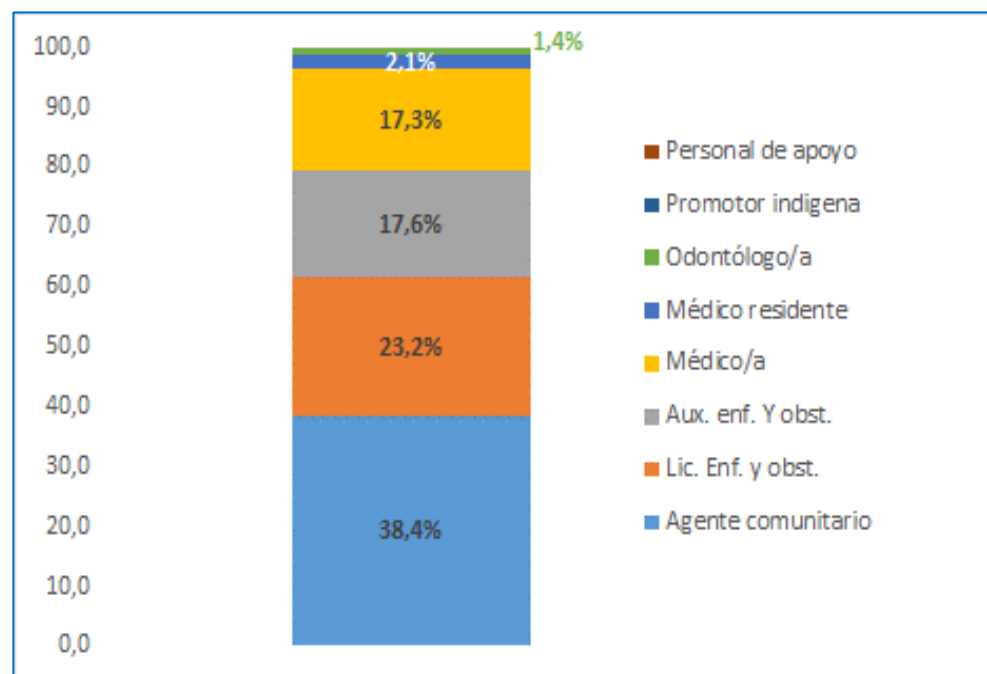
## Recursos Humanos en Salud y Cobertura en Atención Primaria de la Salud

### IV Región Sanitaria - Guairá

Total RHS*	Total USF**	Cobertura	USF c/ SCLS***
289	56	62%	14

#### Distribución del RHS por porcentaje

	f	%
Agente comunitario	111	38,4
Lic. Enf. y obst.	67	23,2
Aux. enf. Y obst.	51	17,6
Médico/a	50	17,3
Médico residente	6	2,1
Odontólogo/a	4	1,4
Promotor indígena	0	0,0
Personal de apoyo	0	0,0
<b>Total</b>	<b>289</b>	<b>100</b>



\*Recursos Humanos en Salud; \*\* Unidad de Salud de la Familia

\*\*\*Sub Consejo Local de Salud





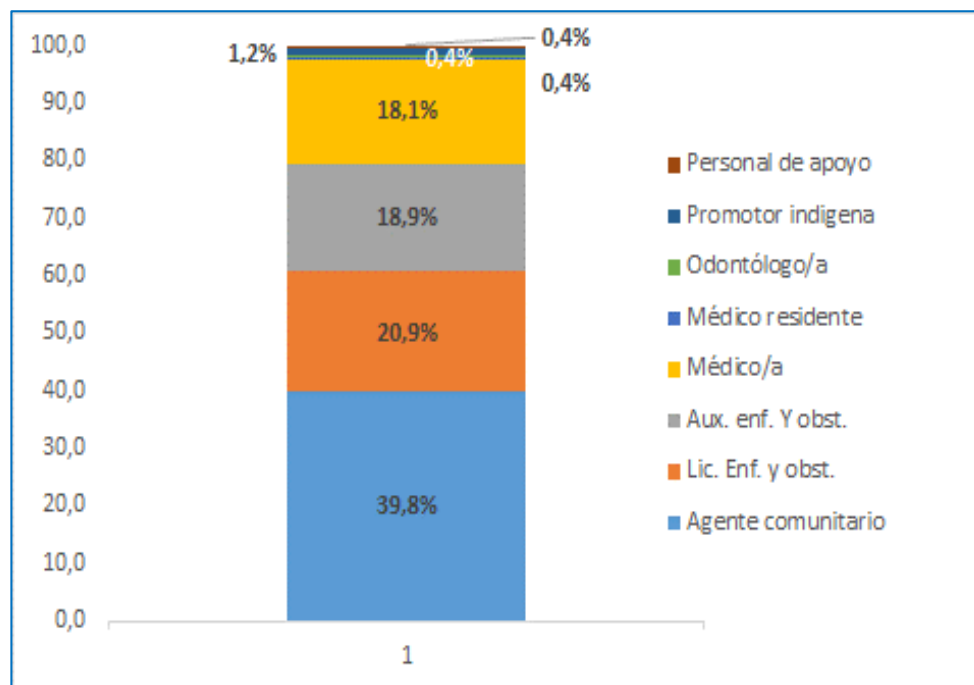
## Recursos Humanos en Salud y Cobertura en Atención Primaria de la Salud

### V Región Sanitaria - Caaguazú

Total RHS*	Total USF**	Cobertura	USF c/ SCLS***
249	58	29%	30

#### Distribución del RHS por porcentaje

	f	%
Agente comunitario	99	39,8
Lic. Enf. y obst.	52	20,9
Aux. enf. Y obst.	47	18,9
Médico/a	45	18,1
Médico residente	1	0,4
Odontólogo/a	1	0,4
Promotor indígena	3	1,2
Personal de apoyo	1	0,4
<b>Total</b>	<b>249</b>	<b>100,0</b>



\*Recursos Humanos en Salud; \*\* Unidad de Salud de la Familia

\*\*\*Sub Consejo Local de Salud



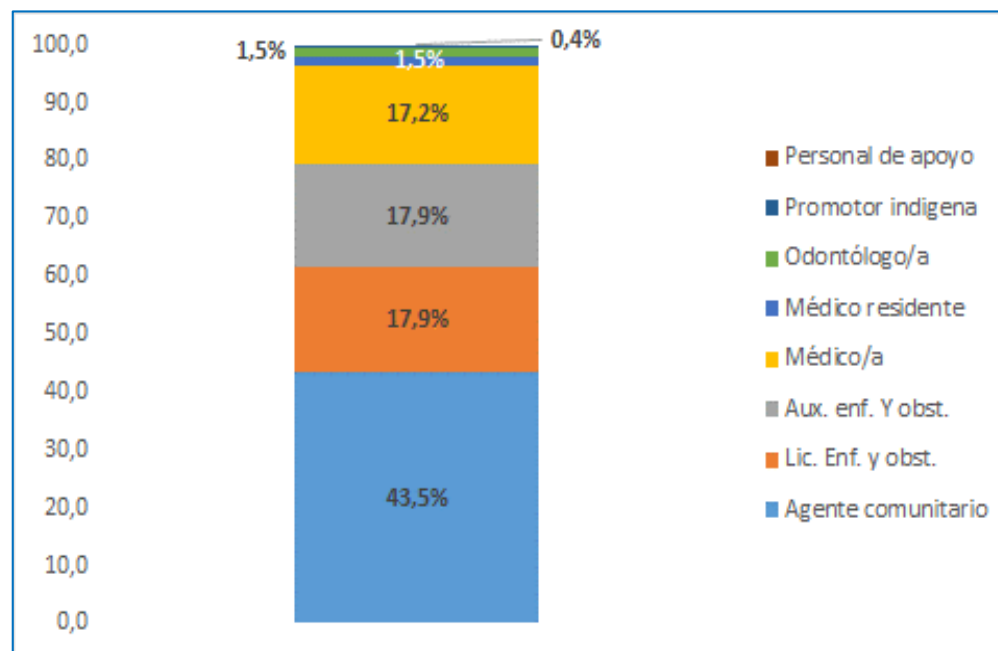
## Recursos Humanos en Salud y Cobertura en Atención Primaria de la Salud

### VI Región Sanitaria - Caazapá

Total RHS*	Total USF**	Cobertura	USF c/ SCLS***
262	49	56%	40

#### Distribución del RHS por porcentaje

	f	%
Agente comunitario	114	43,5
Lic. Enf. y obst.	47	17,9
Aux. enf. Y obst.	47	17,9
Médico/a	45	17,2
Médico residente	4	1,5
Odontólogo/a	4	1,5
Promotor indígena	1	0,4
Personal de apoyo	0	0,0
<b>Total</b>	<b>262</b>	<b>100,0</b>



\*Recursos Humanos en Salud; \*\* Unidad de Salud de la Familia

\*\*\*Sub Consejo Local de Salud



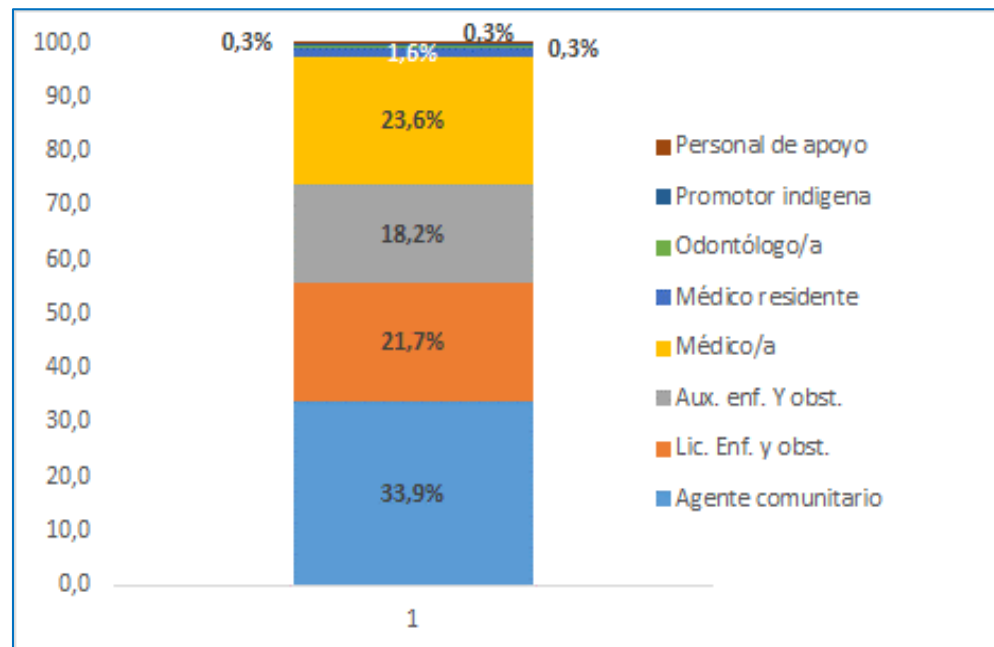
## Recursos Humanos en Salud y Cobertura en Atención Primaria de la Salud

### VII Región Sanitaria - Itapúa

Total RHS*	Total USF**	Cobertura	USF c/ SCLS***
313	71	40%	25

#### Distribución del RHS por porcentaje

	f	%
Agente comunitario	106	33,9
Lic. Enf. y obst.	68	21,7
Aux. enf. Y obst.	57	18,2
Médico/a	74	23,6
Médico residente	5	1,6
Odontólogo/a	1	0,3
Promotor indígena	1	0,3
Personal de apoyo	1	0,3
<b>Total</b>	<b>313</b>	<b>100</b>



\*Recursos Humanos en Salud; \*\* Unidad de Salud de la Familia

\*\*\*Sub Consejo Local de Salud



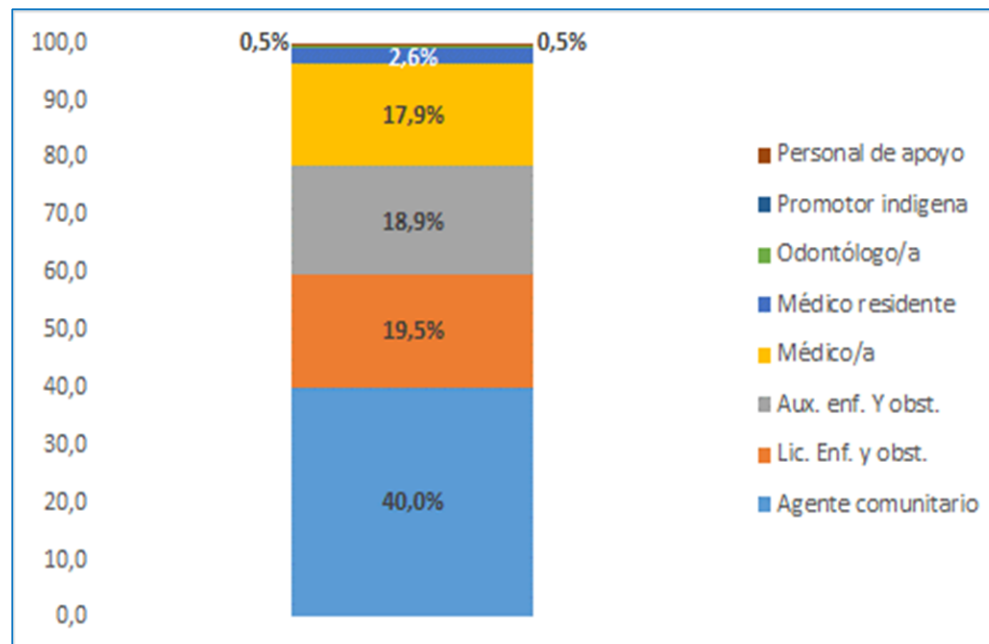
## Recursos Humanos en Salud y Cobertura en Atención Primaria de la Salud

### VIII Región Sanitaria - Misiones

Total RHS*	Total USF	Cobertura	USF c/ SCLS
<b>190</b>	36	83%	29

#### Distribución del RHS por porcentaje

	f	%
<b>Agente comunitario</b>	76	40,0
<b>Lic. Enf. y obst.</b>	37	19,5
<b>Aux. enf. Y obst.</b>	36	18,9
<b>Médico/a</b>	34	17,9
<b>Médico residente</b>	5	2,6
<b>Odontólogo/a</b>	1	0,5
<b>Promotor indígena</b>	0	0,0
<b>Personal de apoyo</b>	1	0,5
<b>Total</b>	190	100,0



\*Recursos Humanos en Salud; \*\* Unidad de Salud de la Familia

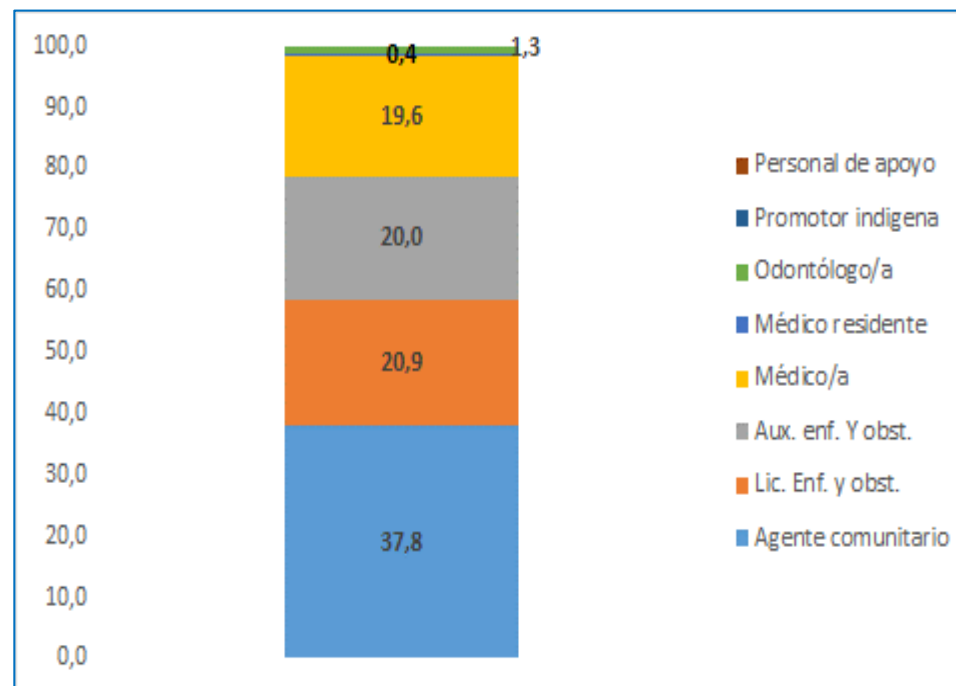
\*\*\*Sub Consejo Local de Salud



## Recursos Humanos en Salud y Cobertura en Atención Primaria de la Salud

### IX Región Sanitaria de Paraguari

Total RHS*	Total USF**	Cobertura	USF c/ SCLS***
230	47	36%	34
<b>Distribución del RHS por porcentaje</b>			
	f	%	
Agente comunitario	87	37,8	
Lic. Enf. y obst.	48	20,9	
Aux. enf. Y obst.	46	20,0	
Médico/a	45	19,6	
Médico residente	1	0,4	
Odontólogo/a	3	1,3	
Promotor indígena	0	0,0	
Personal de apoyo	0	0,0	
<b>Total</b>	<b>230</b>	<b>100</b>	



\*Recursos Humanos en Salud; \*\* Unidad de Salud de la Familia

\*\*\*Sub Consejo Local de Salud



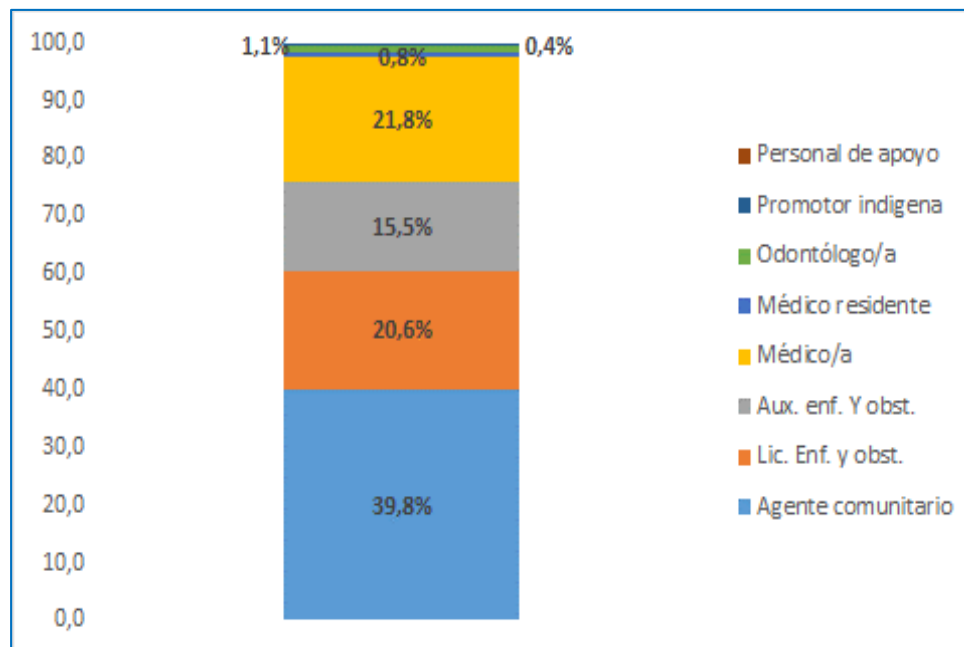
## Recursos Humanos en Salud y Cobertura en Atención Primaria de la Salud

### X Región Sanitaria – Paraná

Total RHS*	Total USF**	Cobertura	USF c/ SCLS***
472	146	38%	31

#### Distribución del RHS por porcentaje

	f	%
Agente comunitario	188	39,8
Lic. Enf. y obst.	97	20,6
Aux. enf. Y obst.	73	15,5
Médico/a	103	21,8
Médico residente	4	0,8
Odontólogo/a	5	1,1
Promotor indígena	2	0,4
Personal de apoyo	0	0,0
<b>Total</b>	<b>472</b>	<b>100</b>



\*Recursos Humanos en Salud; \*\* Unidad de Salud de la Familia

\*\*\*Sub Consejo Local de Salud



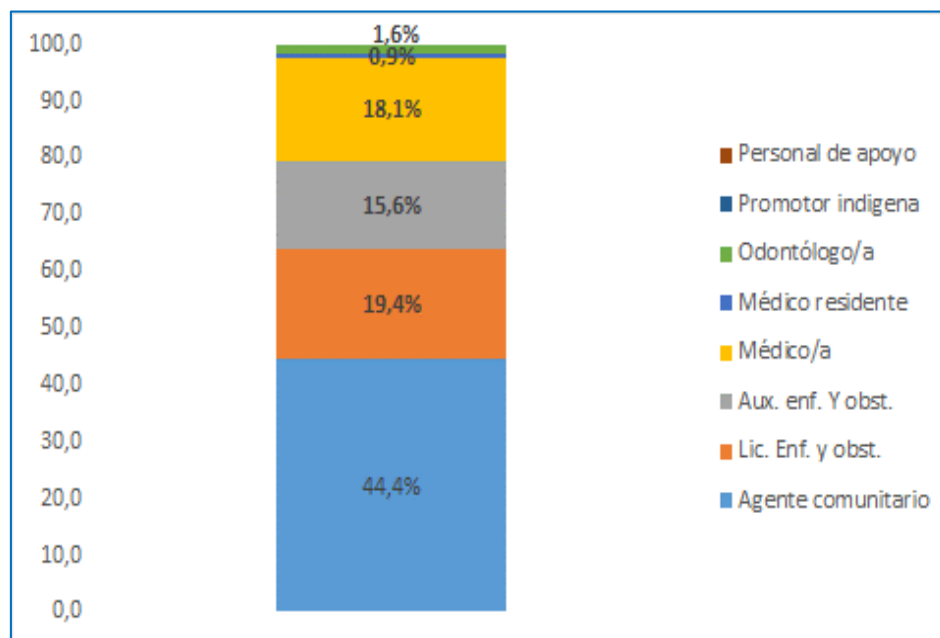
## Recursos Humanos en Salud y Cobertura en Atención Primaria de la Salud

### XI Región Sanitaria - Central

Total RHS*	Total USF**	Cobertura	USF c/ SCLS***
810	146	23%	32

#### Distribución del RHS por porcentaje

	f	%
Agente comunitario	360	44,4
Lic. Enf. y obst.	157	19,4
Aux. enf. Y obst.	126	15,6
Médico/a	147	18,1
Médico residente	7	0,9
Odontólogo/a	13	1,6
Promotor indígena	0	0,0
Personal de apoyo	0	0,0
<b>Total</b>	<b>810</b>	<b>100,0</b>



\*Recursos Humanos en Salud; \*\* Unidad de Salud de la Familia

\*\*\*Sub Consejo Local de Salud



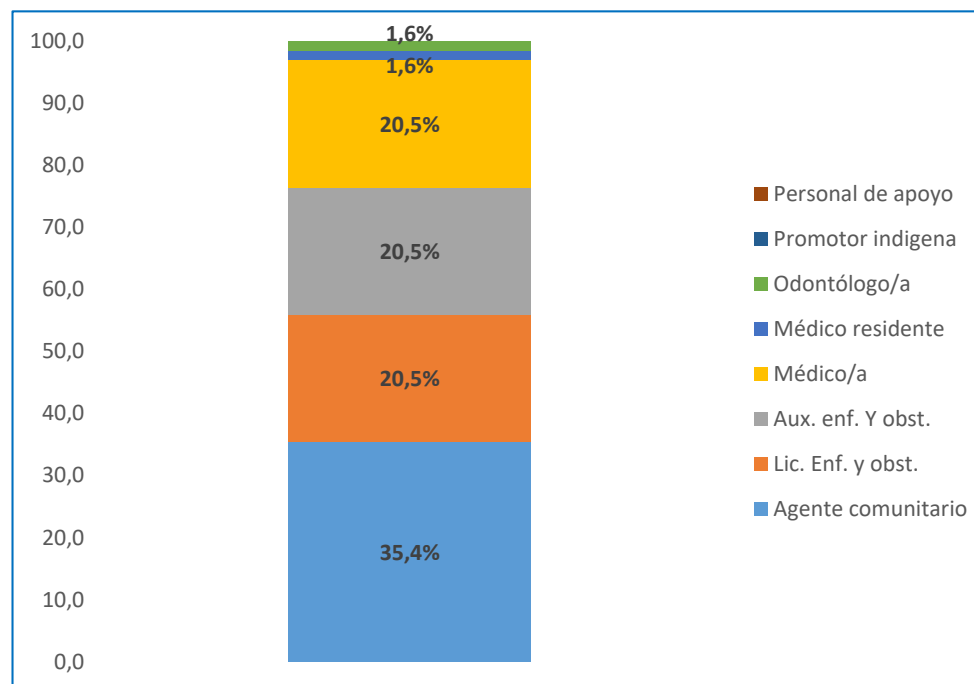
## Recursos Humanos en Salud y Cobertura en Atención Primaria de la Salud

### XII Región Sanitaria de Ñeembucú

Total RHS*	Total USF**	Cobertura	USF c/ SCLS***
127	25	78%	0

#### Distribución del RHS por porcentaje

	f	%
Agente comunitario	45	35,4
Lic. Enf. y obst.	26	20,5
Aux. enf. Y obst.	26	20,5
Médico/a	26	20,5
Médico residente	2	1,6
Odontólogo/a	2	1,6
Promotor indígena	0	0,0
Personal de apoyo	0	0,0
<b>Total</b>	<b>127</b>	<b>100,0</b>



\*Recursos Humanos en Salud; \*\* Unidad de Salud de la Familia

\*\*\*Sub Consejo Local de Salud





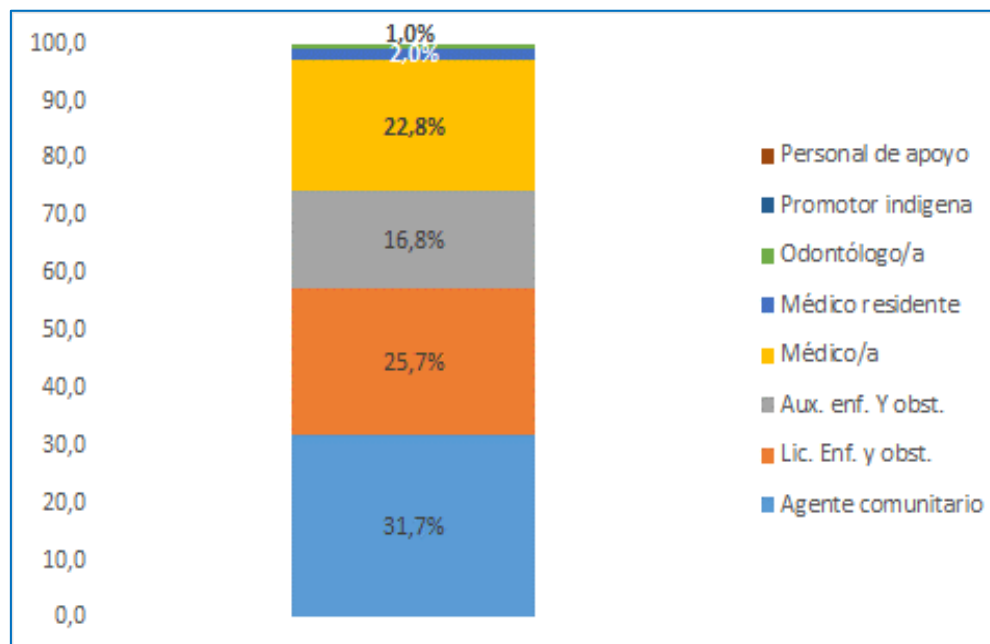
## Recursos Humanos en Salud y Cobertura en Atención Primaria de la Salud

### XIII Región Sanitaria - Amambay

Total RHS*	Total USF**	Cobertura	USF c/ SCLS***
101	22	40%	2

#### Distribución del RHS por porcentaje

	f	%
Agente comunitario	32	31,7
Lic. Enf. y obst.	26	25,7
Aux. enf. Y obst.	17	16,8
Médico/a	23	22,8
Médico residente	2	2,0
Odontólogo/a	1	1,0
Promotor indígena	0	0,0
Personal de apoyo	0	0,0
<b>Total</b>	<b>101</b>	<b>100,0</b>



\*Recursos Humanos en Salud; \*\* Unidad de Salud de la Familia

\*\*\*Sub Consejo Local de Salud



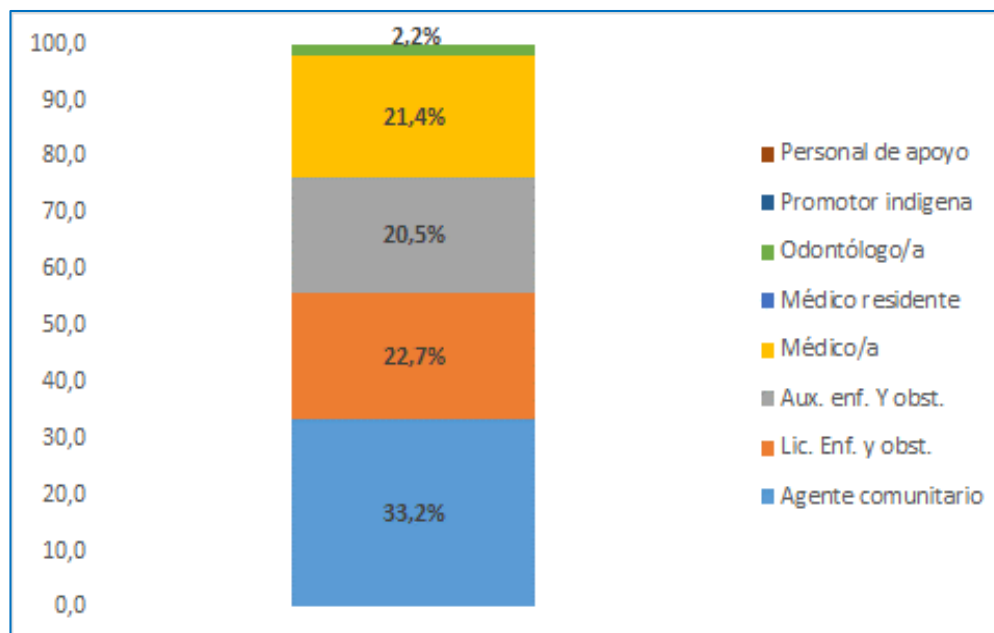
## Recursos Humanos en Salud y Cobertura en Atención Primaria de la Salud

### XIV Región Sanitaria - Canindeyú

Total RHS*	Total USF**	Cobertura	USF c/ SCLS***
229	49	56%	2

#### Distribución del RHS por porcentaje

	f	%
Agente comunitario	76	33,2
Lic. Enf. y obst.	52	22,7
Aux. enf. Y obst.	47	20,5
Médico/a	49	21,4
Médico residente	0	0,0
Odontólogo/a	5	2,2
Promotor indígena	0	0,0
Personal de apoyo	0	0,0
<b>Total</b>	<b>229</b>	<b>100,0</b>



\*Recursos Humanos en Salud; \*\* Unidad de Salud de la Familia

\*\*\*Sub Consejo Local de Salud



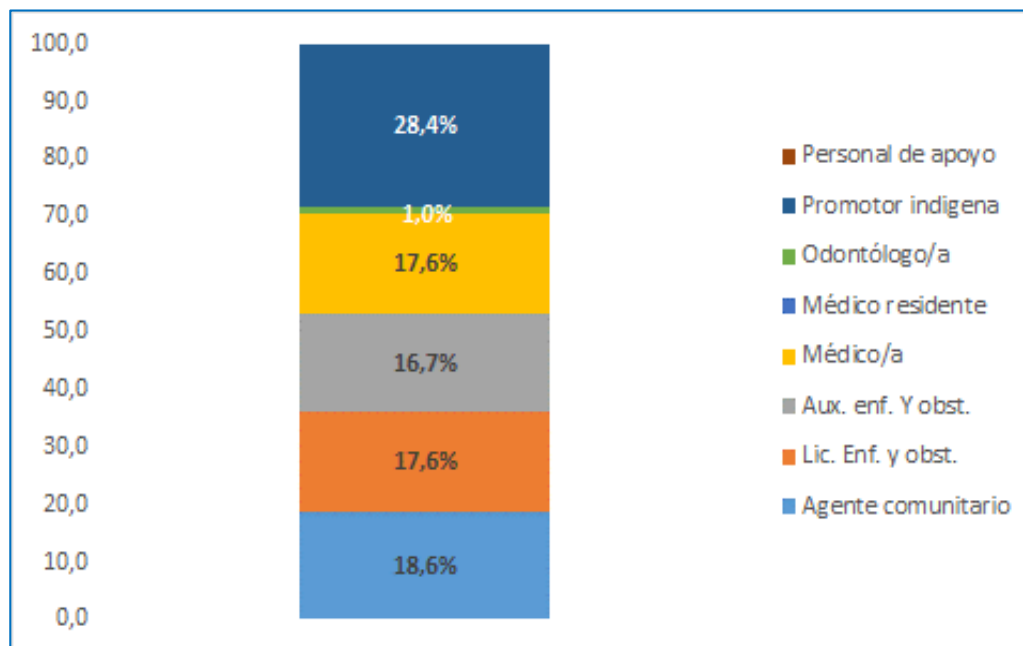
## Recursos Humanos en Salud y Cobertura en Atención Primaria de la Salud

### XV Región Sanitaria - Pte. Hayes

Total RH	Total USF	Cobertura	USF c/ SCLS
102	19	42%	4

#### Distribución del RHS por porcentaje

	f	%
Agente comunitario	19	18,6
Lic. Enf. y obst.	18	17,6
Aux. enf. Y obst.	17	16,7
Médico/a	18	17,6
Médico residente	0	0,0
Odontólogo/a	1	1,0
Promotor indígena	29	28,4
Personal de apoyo	0	0,0
<b>Total</b>	<b>102</b>	<b>100,0</b>



\*Recursos Humanos en Salud; \*\* Unidad de Salud de la Familia

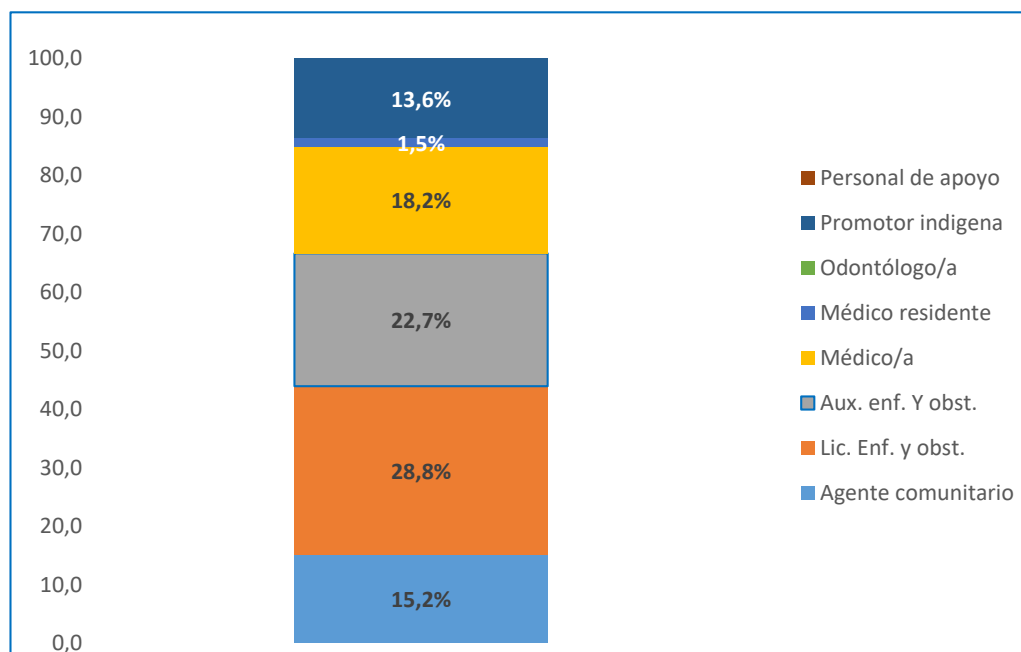
\*\*\*Sub Consejo Local de Salud



## Recursos Humanos en Salud y Cobertura en Atención Primaria de la Salud

### XVI Región Sanitaria - Boquerón

Total RHS*	Total USF**	Cobertura	USF c/ SCLS***
66	15	29%	0
Distribución del RHS por porcentaje			
	f	%	
Agente comunitario	10	15,2	
Lic. Enf. y obst.	19	28,8	
Aux. enf. Y obst.	15	22,7	
Médico/a	12	18,2	
Médico residente	1	1,5	
Odontólogo/a	0	0,0	
Promotor indígena	9	13,6	
Personal de apoyo	0	0,0	
<b>Total</b>	<b>66</b>	<b>100,0</b>	



\*Recursos Humanos en Salud; \*\* Unidad de Salud de la Familia

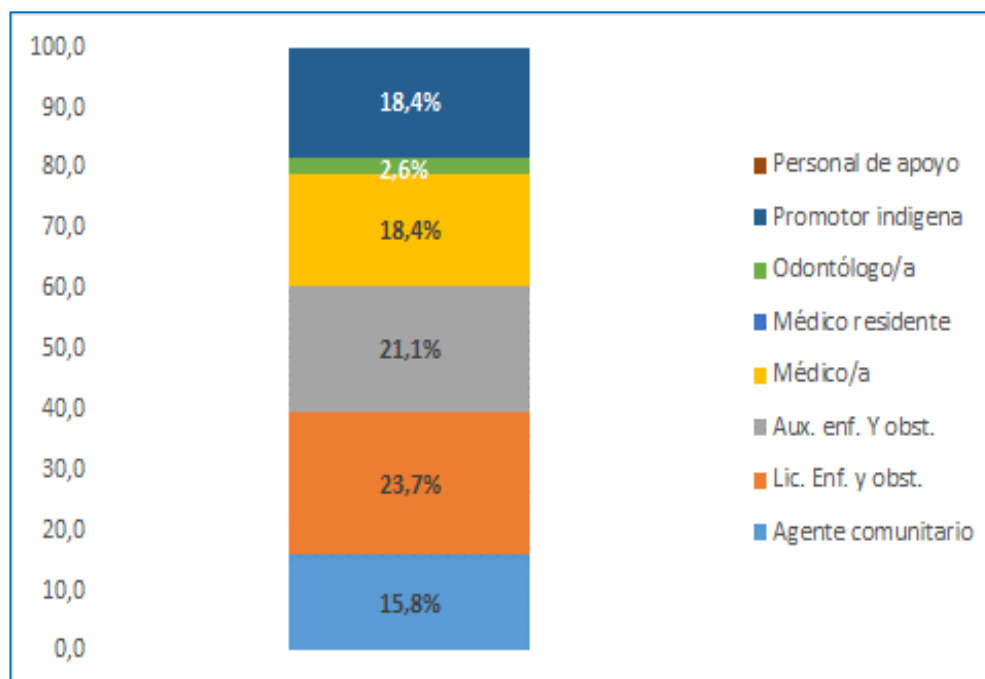
\*\*\*Sub Consejo Local de Salud



## Recursos Humanos en Salud y Cobertura en Atención Primaria de la Salud

### XVII Región Sanitaria - Alto Paraguay

Total RHS*	Total USF**	Cobertura	USF c/ SCLS***
38	8	82%	0
Distribución del RHS por porcentaje			
	f	%	
Agente comunitario	6	15,8	
Lic. Enf. y obst.	9	23,7	
Aux. enf. Y obst.	8	21,1	
Médico/a	7	18,4	
Médico residente	0	0,0	
Odontólogo/a	1	2,6	
Promotor indígena	7	18,4	
Personal de apoyo	0	0,0	
<b>Total</b>	<b>38</b>	<b>100,0</b>	



\*Recursos Humanos en Salud; \*\* Unidad de Salud de la Familia

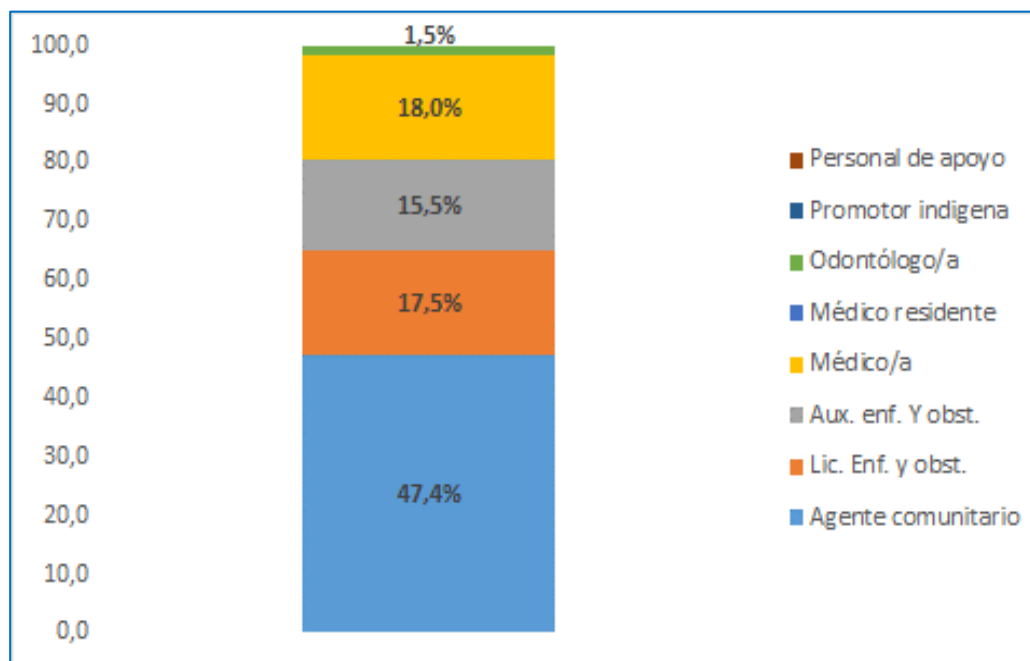
\*\*\*Sub Consejo Local de Salud



## Recursos Humanos en Salud y Cobertura en Atención Primaria de la Salud

### XVIII Región Sanitaria Capital

Total RHS*	Total USF**	Cobertura	USF c/ SCLS***
194	33	25%	0
<b>Distribución del RHS por porcentaje</b>			
	f	%	
Agente comunitario	92	47,4	
Lic. Enf. y obst.	34	17,5	
Aux. enf. Y obst.	30	15,5	
Médico/a	35	18,0	
Médico residente	0	0,0	
Odontólogo/a	3	1,5	
Promotor indígena	0	0,0	
Personal de apoyo	0	0,0	
<b>Total</b>	<b>194</b>	<b>100,0</b>	



\*Recursos Humanos en Salud; \*\* Unidad de Salud de la Familia

\*\*\*Sub Consejo Local de Salud