



**GOBIERNO DEL
PARAGUAY**

MINISTERIO DE
SALUD PÚBLICA Y
BIENESTAR SOCIAL

DIRECCIÓN NACIONAL
ESTRATÉGICA DE RECURSOS
HUMANOS EN SALUD



**Diagnóstico de 5
profesiones ODS
Junio, 2.024**

Introducción

La **Dirección Nacional Estratégica de Recursos Humanos en Salud (DNERHS)** del MSPyBS, en su rol de coordinación del Observatorio de Recursos Humanos en Salud del Paraguay presenta el resumen de las características principales de las 5 profesiones priorizadas para el logro del objetivo 3 de los Objetivos de Desarrollo Sostenible (ODS).

La fuente de información es el **Sistema de Registro Profesional (SiRePro)** de la **Dirección General de Control de Profesionales, Establecimientos y Tecnologías de la Salud del MSPyBS**.



Objetivo

- Establecer la línea de base (caracterización) para la oferta de los recursos humanos de las 5 profesiones priorizadas por los ODS: medicina, enfermería, obstetricia, odontología y química farmacéutica



Metodología

- Se realizó un estudio descriptivo, de corte transversal desde el mes de febrero a junio del 2023.
- La fuente de información es la tabla de referencia de profesionales del SiRePro y permite conocer la cantidad de profesionales habilitados para el ejercicio de la profesión.
- La síntesis y recopilación de los datos se encuentran enmarcado en los fundamentos conceptuales del mercado laboral de la salud orientado a la cobertura sanitaria universal.(1)

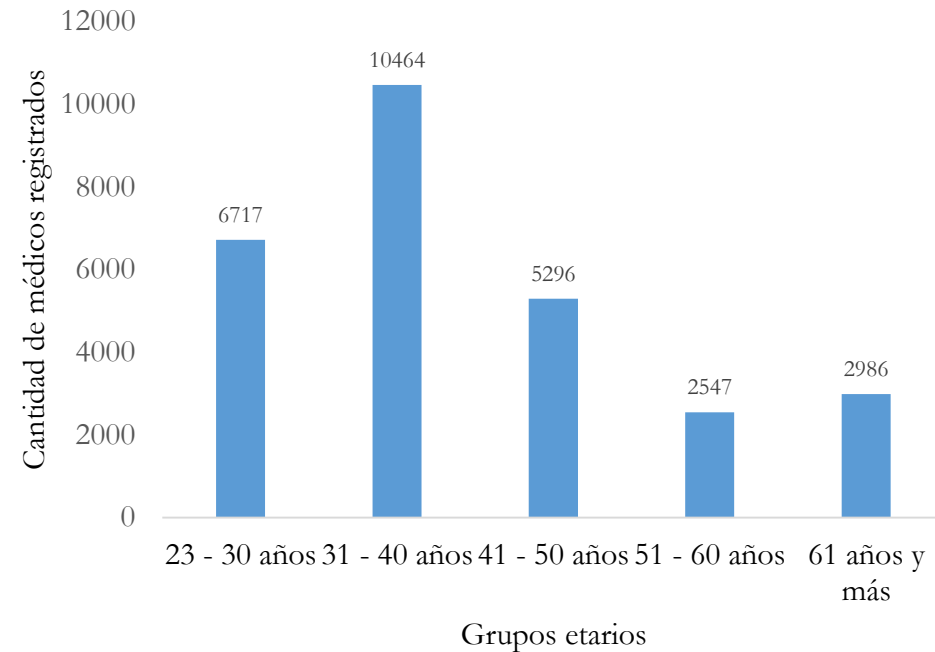
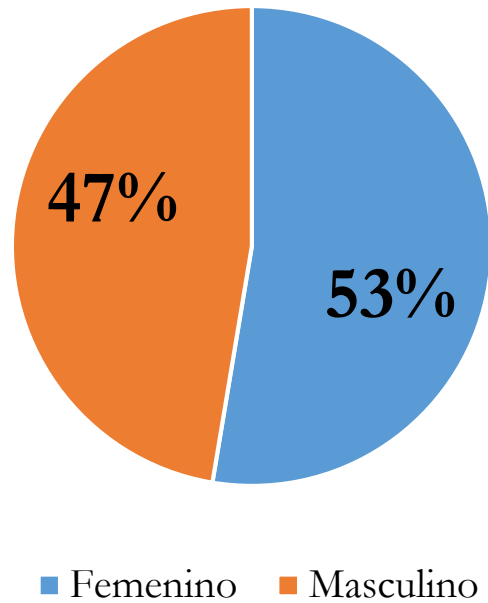
(1) Disponible en: <https://www.who.int/es/publications/i/item/9789240035546>



Carrera de medicina



Distribución de profesionales de la medicina* según sexo y edad (N= 28.010)



Fuente: DGCPETS - MSPBS
Base de Datos actualizada al 09/11/2.023

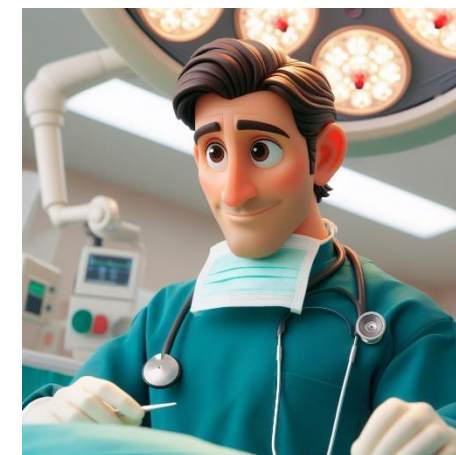
Cantidad de profesionales de la medicina según país emisor del título

Total de médicos formados en el país	25.024
Total de médicos formados en otros países	2.986
Total general	28.010

89% de los médicos registrados tienen títulos emitidos por Instituciones Formadoras del país



Médicos habilitados para el ejercicio de la profesión



Formación de posgrado: Agrupación de las denominaciones para 5 especialidades clínicas de la carrera de Medicina

Nº orden	Denominación de la especialidad clínica de la carrera de medicina registrada *	Cantidad
1	PEDIATRÍA	890
2	MEDICINA FAMILIAR	842
3	GINECOLOGÍA Y OBSTETRICIA	726
4	MEDICINA INTERNA	597
5	CIRUGÍA GENERAL	453

* Luego de la agrupación de las denominaciones para la denominación genérica de la especialidad

- Se agrupan las denominaciones registradas en el SiRePro
- Para el cálculo de cantidad: Se cuenta la cantidad de registros para las especialidades y se agrupa bajo la denominación genérica
- La especialidad que tiene más registros es **Pediatría**

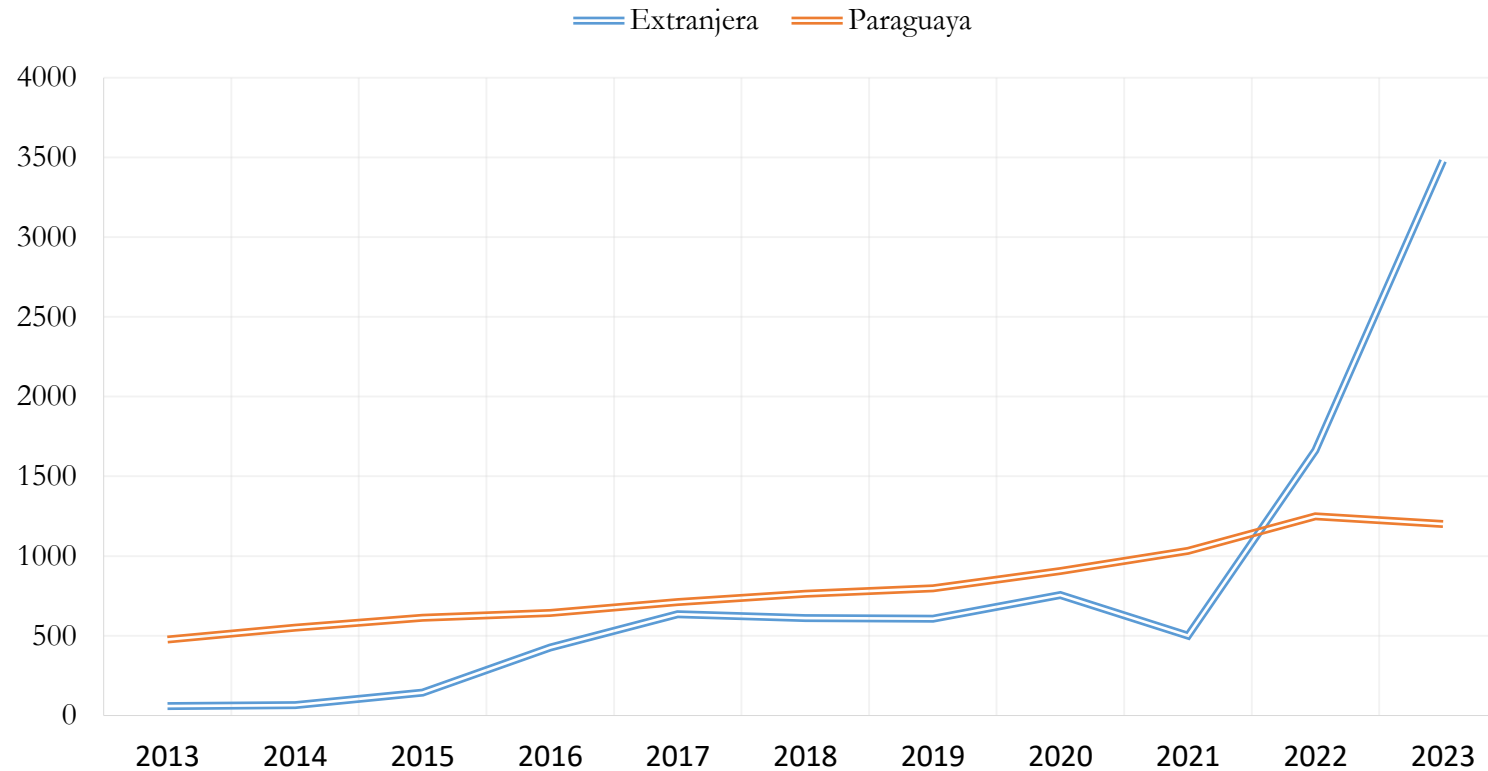
Formación de posgrado: 120 médicos especialistas en áreas transversales

Denominación de la especialidad registrada	Cantidad
ESPECIALISTA EN AUDITORIA EN SALUD	34
ESPECIALISTA EN SALUD PUBLICA Y ADMINISTRACION HOSPITALARIA	21
ESPECIALISTA EN ADMINISTRACION HOSPITALARIA	19
ESPECIALISTA EN SALUD PUBLICA	18
MAGISTER EN GERENCIA Y ADMINISTRACION HOSPITALARIA	5
ESPECIALISTA EN GERENCIA DE SERVICIOS DE SALUD PUBLICA	4
MASTER EN MEDICINA LEGAL Y CIENCIASFORENSES	4
MAGISTER EN ADMINISTRACION HOSPITALARIA	3
ESPECIALISTA EN EPIDEMIOLOGIA	2
ESPECIALISTA EN AUDITORIA MEDICA	2
MASTER EN SALUD PUBLICA	2
ADMINISTRACION EN SALUD PUBLICA	1
ESPECIALISTA EN ADMINISTRACION Y GESTION SANITARIA	1
ESPECIALISTA EN GESTION DE SALUD	1
ESPECIALISTA EN GESTION DE SERVICIOS DE SALUD	1
ESPECIALISTA EN SALUD PUBLICA, ADMINISTRACION HOSPITALARIA Y GESTION SANITARIA	1
NUTRICION EN SALUD PUBLICA	1
Total general	120

Fuente: DGCPETS - MSPBS

Base de Datos actualizada al 09/11/2.023

Tendencia histórica de registros en el MEC de títulos de Medicina por nacionalidad, Paraguay, 2023



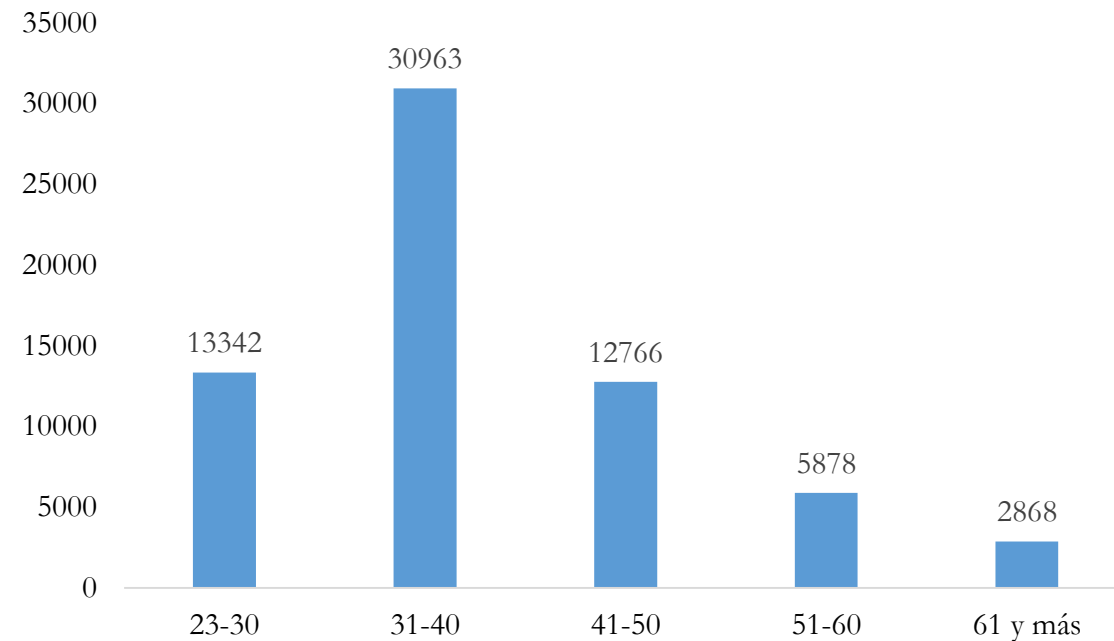
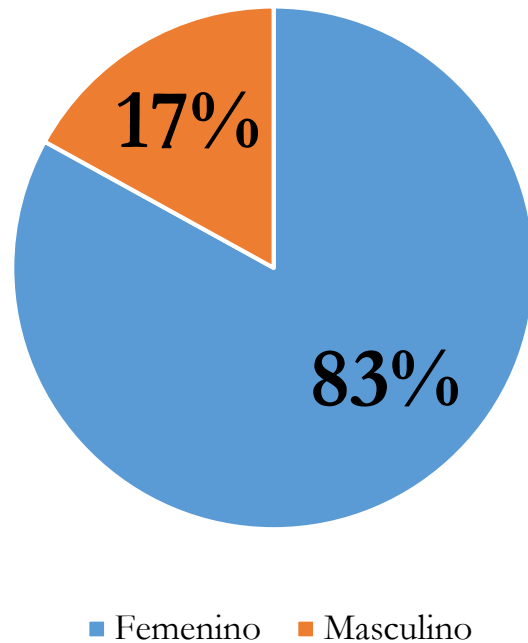
Carrera de Enfermería

- ✓ Corresponde a todos los profesionales registrados con las denominaciones de licenciado, auxiliar y técnico en enfermería

Denominación del título	Femenino	Masculino
Licenciado	37.419	7.386
Auxiliar	5.505	1.014
Técnico	11.717	2.776



Distribución de profesionales de la enfermería según sexo y edad (N= 65.817)



Fuente: DGCPETS - MSPBS
Base de Datos actualizada al 09/11/2.023

Cantidad de profesionales de la enfermería según país emisor del título (N= 65.817)

País emisor del título	Cantidad
Paraguay	65.655
Extranjero	162

- Más del 90% de los profesionales de la enfermería estudió en el país



Distribución de enfermeros egresados en Instituciones Formadoras extranjeras (N= 162)

Denominación del título	Argentina	Brasil	Cuba	Francia	Alemania	Otro	Perú	Rusia	Uruguay	EEUU	Venezuela	Sin datos	Total general	
AUXILIAR DE ENFERMERIA	22	2	1							1	1	12	39	
ENFERMERO/A	20	4	6	1				1			2		34	
TECNICO EN ENFERMERIA	39	34	1			2	1		1			1	10	89
Total general	81	40	8	1	2	1	1	1	1	3	1	22	162	

Fuente: DGCPETS - MSPBS
 Base de Datos actualizada al 09/11/2.023



Formación de posgrado: 1.632 enfermeros especialistas

- “*Especialista en Administración Hospitalaria*” es la denominación de posgrado que más registros tiene en el grupo de profesionales de la enfermería
- Del total de especialidades registradas, el 87% de los registros corresponden a profesionales de sexo femenino



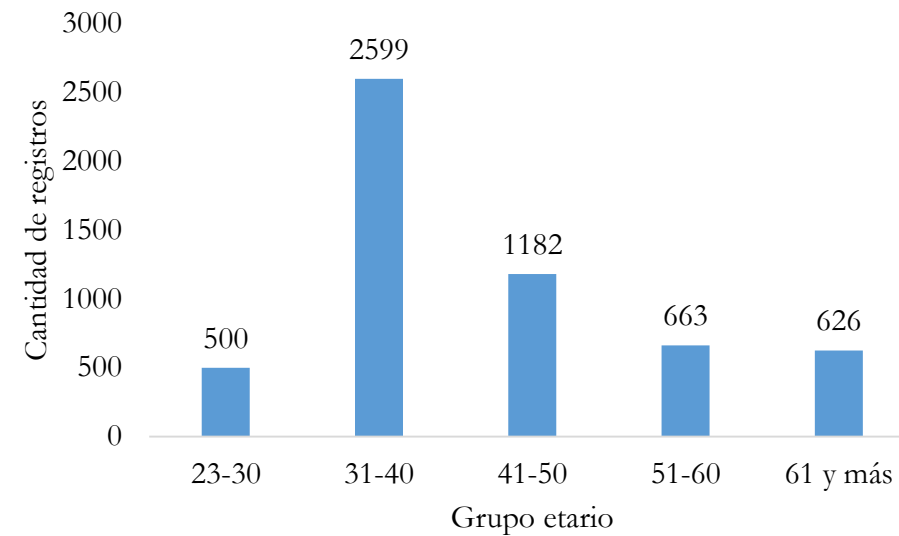
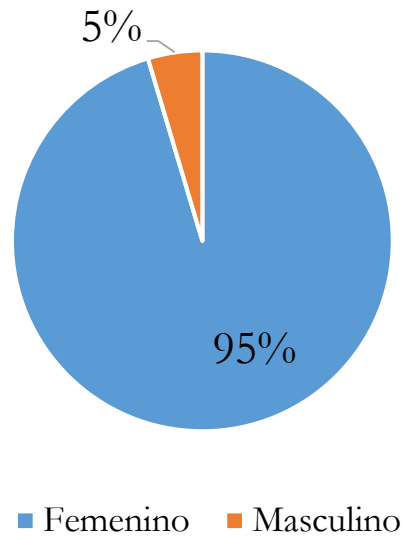
Carrera de Obstetricia

- ✓ Corresponde a todos los profesionales registrados con las denominaciones de licenciado, auxiliar y técnico en obstetricia

Denominación	Cantidad
AUXILIAR DE OBSTETRICIA	171
LICENCIADO/A EN CIENCIAS DE LA SALUD CON ENFASIS EN OBSTETRICIA	3
OBSTETRA	3834
TECNICO EN OBSTETRICIA	1562
Total general	5570



Distribución de profesionales de la obstetricia según sexo y edad (N= 5.570)



Cantidad de profesionales de la obstetricia según país emisor del título (N= 5.570)

País emisor del título	Cantidad
Paraguay	5.556
Extranjero	14

- Más del 90% de los profesionales de la obstetricia estudió en el país



Formación de posgrado: 56 obstetras especialistas

- “*Especialista en Administración Hospitalaria*” es la denominación de posgrado que más registros tiene en el grupo de profesionales de la obstetricia
- Del total de obstetras registrados, menos del 2% de los registros tiene una formación de posgrado (especialidad)





GOBIERNO DEL
PARAGUAY

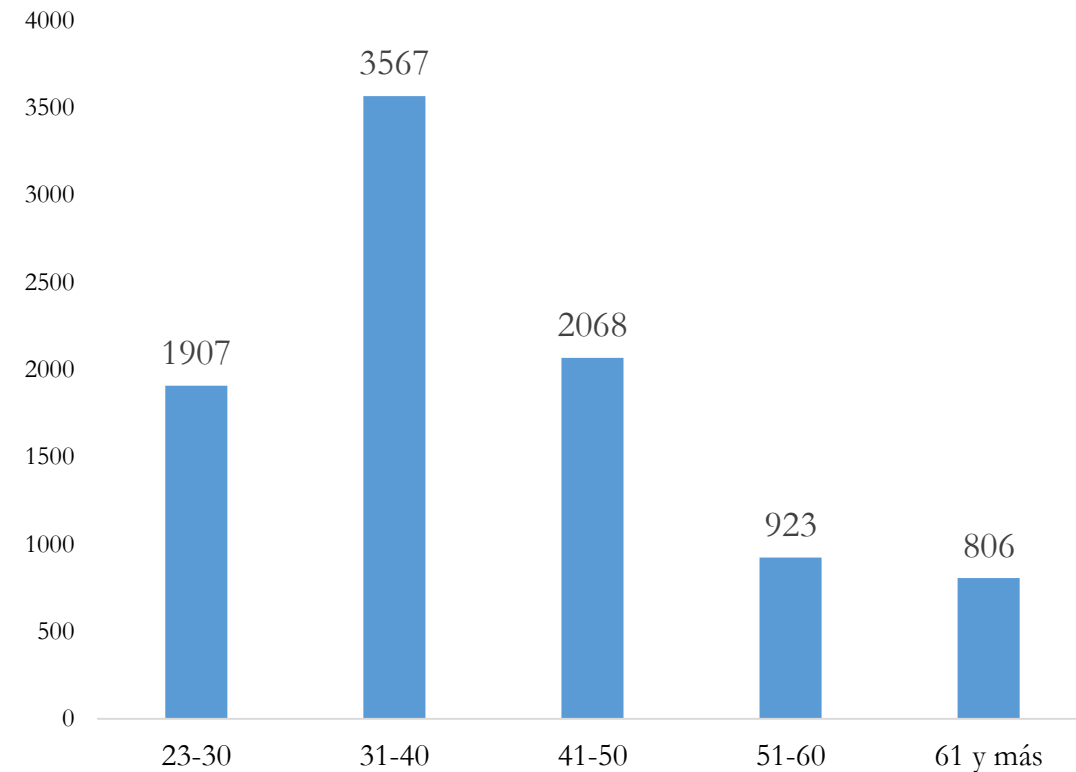
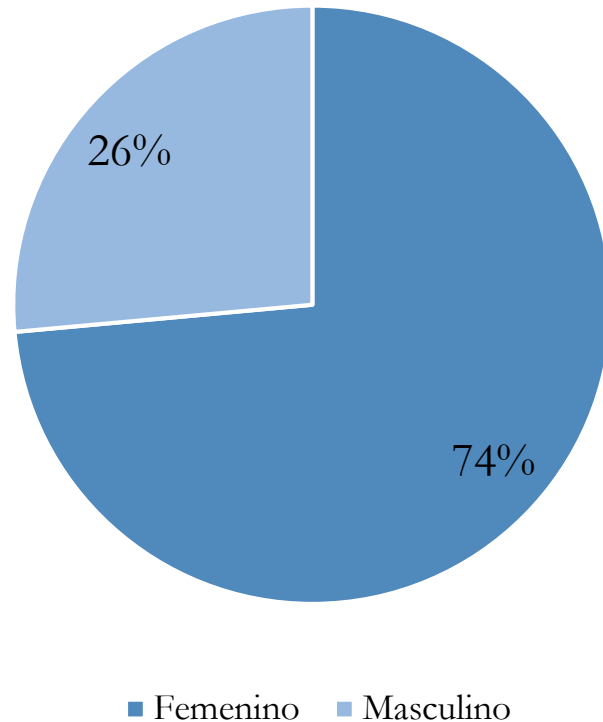
MINISTERIO DE
SALUD PÚBLICA Y
BIENESTAR SOCIAL

DIRECCIÓN NACIONAL
ESTRATÉGICA DE RECURSOS
HUMANOS EN SALUD

Carrera de odontología



Distribución de profesionales de la obstetricia según sexo y edad (N= 9.271)



Fuente: DGCPETS - MSPBS
Base de Datos actualizada al 09/11/2.023



Distribución de profesionales odontólogos según universidad de origen (N= 9.271)

UNIVERSIDAD NACIONAL DE ASUNCION	2287
UNIVERSIDAD DEL NORTE	1664
UNIVERSIDAD AUTONOMA DEL PARAGUAY	1284
UNIVERSIDAD AUTONOMA DE ASUNCION	432
UNIVERSIDAD CATÓLICA NUESTRA SEÑORA DE LA ASUNCIÓN - SEDE GUAIRA	392
UNIVERSIDAD CATÓLICA NUESTRA SEÑORA DE LA ASUNCIÓN - SEDE ITAPUA	366
UNIVERSIDAD CATÓLICA NUESTRA SEÑORA DE LA ASUNCIÓN - SEDE ALTO PARANA	348
UNIVERSIDAD PRIVADA DEL ESTE	305
UNIVERSIDAD DEL PACIFICO	280
UNIVERSIDAD POLITECNICA Y ARTISTICA	238
UNIVERSIDAD NACIONAL DE CAAGUAZU	203

8.767 profesionales odontólogos formados en Instituciones formadoras nacionales

Fuente: DGCPETS - MSPBS

Base de Datos actualizada al 09/11/2.023



Cantidad de especialistas odontólogos registrados (N= 727)

548 (75,37%) Especialistas de sexo Femenino.

179 (24,62%) Especialistas de sexo Masculino.

ORTOPEDIA MAXILAR	2
ESPECIALISTA EN ENDODONCIA E IMPLANTES DENTALES	2
CIRUGIA ORAL Y MAXILOFACIAL	1
ESP EN ORT F DE LOS MAXIL Y ORT PREVENTIVA INTERCEP EN ODP	1
ESPECIALISTA EN AUDITORIA EN SALUD	1
ESPECIALISTA EN CIENCIAS FORENSES	1
ESPECIALISTA EN DENTISTICA	1
ESPECIALISTA EN IMPLANTOLOGIA ORAL OSEA INTEGRADA	1
ESPECIALISTA EN ORTODONCIA E IMPLANTOLOGIA ORAL	1
ESPECIALISTA EN RADIOLOGIA	1
GESTION EN SALUD	1
IMPLANTOLOGIA DENTO MAXILAR	1
IMPLANTOLOGIA Y ESTETICA DENTAL	1
MAESTRA EN PATOLOGIA Y MEDICINA BUCAL	1
MAGISTER EN GERENCIA Y ADMINISTRACION HOSPITALARIA	1
MAGISTER EN ODONTOLOGIA - AREA ENDODONCIA	1
MAGISTER EN SALUD PUBLICA	1
MASTER EN ENDODONCIA	1
MASTER EN SALUD PUBLICA	1
MEDICINA ORAL	1
ORTODONCIA CORRECTIVA Y ORTOPEDIA FACIAL, E IMPLANTOLOGIA	1
PATOLOGIA ORAL	1
PROTESIS DENTARIA	1
MAGISTER EN CIENCIAS ODONTOLOGICAS ENFASIS EN REHABILITACION ORAL	1
ESPECIALISTA EN SALUD PUBLICA, ADMINISTRACION HOSPITALARIA Y GESTION SANITARIA	1
ESPECIALISTA EN ORTOPEDIA MAXILOFUNCIONAL	1
ESPECIALISTA EN CIRUGIA DENTOALVEOLAR	1
ESPECIALISTA EN ORTODONCIA Y ORTOPEDIA MAXILAR	1
MAGISTER EN CIENCIAS FORENSES CON ENF. EN ODONT. LEGAL Y FORENSE	1
ESPECIALISTA EN RADIOLOGIA ODONTOLOGICA	1

Fuente: DGCPETS - MSPBS

Base de Datos actualizada al 09/11/2023

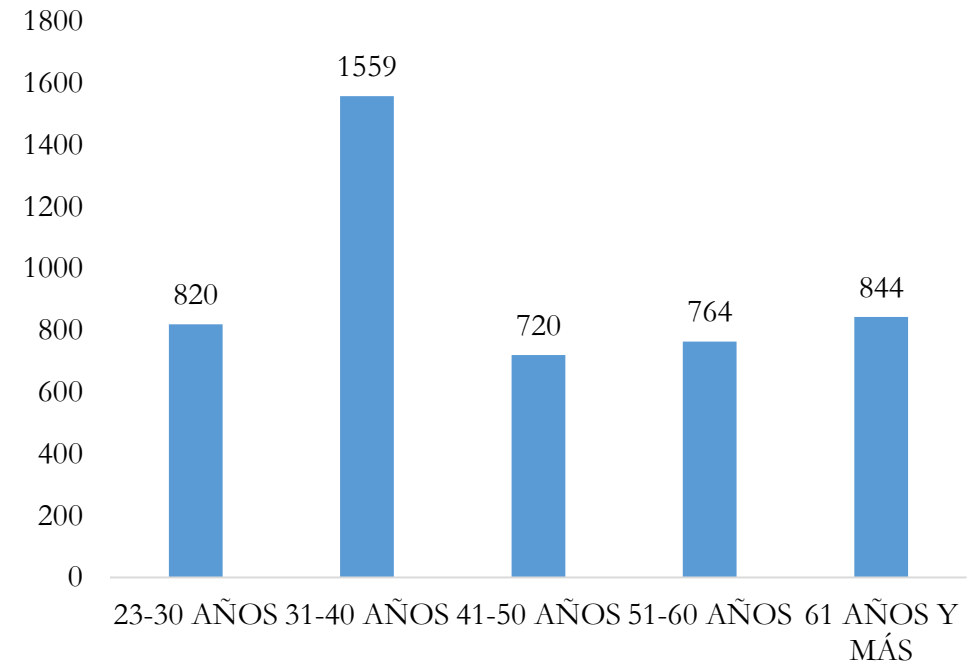
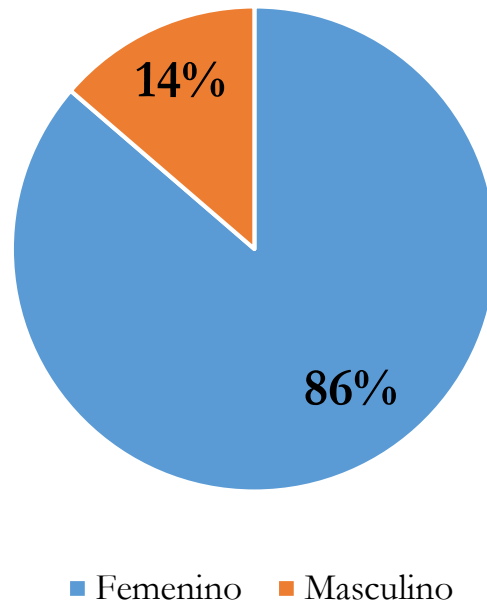




Carrera de Química y Farmacia



Distribución de profesionales de química y farmacia* según sexo y edad (N= 4.131)



Fuente: DGCPETS - MSPBS
Base de Datos actualizada al 09/11/2.023

* Excluye a: auxiliar, técnico e idóneo

Distribución de profesionales de química y farmacia (N= 11.996)

Denominación del título	Cantidad
AUXILIAR DE FARMACIA	893
FARMACEÚTICO	4131
IDONEO DE FARMACIA	613
LIC. EN FARMACIA	576
TECNICO EN FARMACIA	5783
Total general	11996

- Instituciones formadoras nacionales: **11.866 egresados**
- Del total de egresados en el país: **1.339** son de la Universidad Nacional de Asunción

Cantidad de farmacéuticos especialistas registrados (N= 95)

- “Magíster en Gestión de Servicios de Salud” y “Especialista en Administración Hospitalaria” son las especialidades que cuentan con mayor número de registros para los profesionales de la química y farmacia
- Sin embargo, del total de profesionales de la química y farmacia registrados más del 90% de ellos no registra algún tipo de especialidad

